

# **Rapporto Autovalutazione**

**Periodo di Riferimento - 2014/15**

**RAV Scuola - CEIC8AQ008**

**I.C. DD 1 - CAVOUR**

# 1 Contesto e risorse

## 1.1 Popolazione scolastica

### 1.1.a Status socio economico e culturale delle famiglie degli studenti

#### 1.1.a.1 Livello medio dell'indice ESCS

| 1.1.a.1 Livello medio dell'indice ESCS - Anno Scolastico 2013-2014 |                              |
|--|------------------------------|
| Istituto/Classe  | Background familiare mediano |
| CEIC8AQ008   | Basso                        |
| CEEE8AQ01A   |                              |
| V F  | Medio Alto                   |
| V G  | Basso                        |
| CEEE8AQ03C   |                              |
| V A  | Alto                         |
| V B  | Medio Alto                   |
| V C  | Basso                        |
| V D  | Basso                        |

## 1.1.b Studenti con famiglie economicamente svantaggiate

### 1.1.b.1 Percentuale di studenti con entrambi i genitori disoccupati

| 1.1.b.1 Percentuale di studenti con entrambi i genitori disoccupati Anno scolastico 2013-2014 |                           |              |         |            |
|---|---------------------------|--------------|---------|------------|
| II Classe - Primaria  |                           |              |         |            |
| Istituto/Indirizzo  | Studenti svantaggiati (%) | CAMPANIA (%) | Sud (%) | ITALIA (%) |
| CEIC8AQ008  | 4.9                       | 1.8          | 1.5     | 0.9        |

| 1.1.b.1 Percentuale di studenti con entrambi i genitori disoccupati Anno scolastico 2013-2014 |                           |              |         |            |
|---|---------------------------|--------------|---------|------------|
| V Classe - Primaria   |                           |              |         |            |
| Istituto/Indirizzo  | Studenti svantaggiati (%) | CAMPANIA (%) | Sud (%) | ITALIA (%) |
| CEIC8AQ008  | 4.8                       | 1.0          | 1.0     | 0.6        |

| 1.1.b.1 Percentuale di studenti con entrambi i genitori disoccupati Anno scolastico 2013-2014 |                           |              |         |            |
|---|---------------------------|--------------|---------|------------|
| III Classe - Secondaria I Grado   |                           |              |         |            |
| Istituto/Indirizzo  | Studenti svantaggiati (%) | CAMPANIA (%) | Sud (%) | ITALIA (%) |
| CEIC8AQ008  | 0.9                       | 1.0          | 0.9     | 0.6        |

## Sezione di valutazione

| Domande Guida  |
|--|
| Qual e' il contesto socio-economico di provenienza degli studenti?   |
| Qual e' l'incidenza degli studenti con cittadinanza non italiana?  |
| Ci sono gruppi di studenti che presentano caratteristiche particolari dal punto di vista della provenienza socio economica e culturale (es. studenti nomadi, studenti provenienti da zone particolarmente svantaggiate, ecc.)? |

| Opportunità (Digitare al max 1500 caratteri)  | Vincoli (Digitare al max 1500 caratteri)   |
|---|--|
| <p>L'Istituto Comprensivo DD1 "Cavour" opera nella fascia sud di Marcianise, in una zona periferica a forte densità abitativa nella quale al rapido incremento demografico è seguito uno sviluppo disorganico delle infrastrutture sociali, sportive e culturali. La scuola rappresenta un polo di aggregazione e di riferimento che da un lato cerca di contrastare la cultura della strada, dove i fenomeni di microcriminalità spesso coinvolgono anche giovani in età scolare, dall'altro si configura come centro di promozione di attività progettuali di taglio culturale e sociale sempre più significative e innovative.</p> <p>La comunità educativa dell'Istituto Cavour accoglie 1543 alunni, figli di operai, artigiani, impiegati, operatori del commercio, liberi professionisti, insegnanti.</p> <p>La nostra scuola si trova ad affrontare una situazione di base complessa ed eterogenea, i cui elementi fondamentali sono:</p> <ul style="list-style-type: none"> <li>•Modelli culturali da valorizzare e diffondere in modo più significativo;</li> <li>•Offerta di occasioni per il tempo libero nell'ottica di una scuola aperta al territorio</li> </ul> | <p>L'Istituto si colloca ad un livello ESCS medio</p> <p>La popolazione studentesca si presenta eterogenea con un background medio-basso. Si assiste ad un decremento demografico accompagnato da aumento del tasso di disoccupazione.</p> <p>Gli alunni presentano situazioni familiari e bisogni socioculturali molto diversificati, per cui le differenze nei livelli delle situazioni di partenza richiedono grande impegno nell'organizzare il lavoro.</p> <p>Nonostante si registri la presenza di alunni in situazioni di svantaggio, la concentrazione nelle classi non risulta particolarmente critica.</p> |

## 1.2 Territorio e capitale sociale

### 1.2.a Disoccupazione

#### 1.2.a.1 Tasso di disoccupazione

| 1.2.a.1 Tasso di disoccupazione Anno 2014 - Fonte ISTAT |             |                       |                           |
|---|-------------|-----------------------|---------------------------|
|   | Territorio  |                       | Tasso di disoccupazione % |
| ITALIA  |             |                       | 12.6                      |
|   | Nord ovest  |                       | 9.2                       |
|   |             | Liguria               | 10.8                      |
|   |             | Lombardia             | 8.1                       |
|   |             | Piemonte              | 11.2                      |
|   |             | Valle D'Aosta         | 8.9                       |
|   | Nord est    |                       | 7.6                       |
|   |             | Emilia-Romagna        | 8.3                       |
|   |             | Friuli-Venezia Giulia | 8                         |
|   |             | Trentino Alto Adige   | 5.6                       |
|   |             | Veneto                | 7.4                       |
|   | Centro      |                       | 11.3                      |
|   |             | Lazio                 | 12.5                      |
|   |             | Marche                | 10                        |
|   |             | Toscana               | 10.1                      |
|   |             | Umbria                | 11.3                      |
|   | Sud e Isole |                       | 20.6                      |
|   |             | Abruzzo               | 12.5                      |
|   |             | Basilicata            | 14.7                      |
|   |             | Campania              | 21.7                      |
|   |             | Calabria              | 23.4                      |
|   |             | Molise                | 15.1                      |
|   |             | Puglia                | 21.4                      |
|   |             | Sardegna              | 18.6                      |
|   |             | Sicilia               | 22.1                      |

## 1.2.b Immigrazione

### 1.2.b.1 Tasso di immigrazione

| 1.2.b.1 Tasso di immigrazione Anno 2014 - Fonte ISTAT |             |                           |      |
|---|-------------|---------------------------|------|
| Territorio  |             | Tasso di disoccupazione % |      |
| ITALIA  |             |                           | 8.1  |
|   | Nord ovest  |                           | 10.5 |
|   |             | Liguria                   | 8.6  |
|   |             | Lombardia                 | 11.3 |
|   |             | Piemonte                  | 9.5  |
|   |             | Valle D'Aosta             | 7.2  |
|   | Nord est    |                           | 10.7 |
|   |             | Emilia-Romagna            | 12   |
|   |             | Friuli-Venezia Giulia     | 8.7  |
|   |             | Trentino Alto Adige       | 9.1  |
|   |             | Veneto                    | 10.4 |
|   | Centro      |                           | 10.3 |
|   |             | Lazio                     | 10.5 |
|   |             | Marche                    | 9.4  |
|   |             | Toscana                   | 10.3 |
|   |             | Umbria                    | 11.1 |
|   | Sud e Isole |                           | 3.4  |
|   |             | Abruzzo                   | 6.3  |
|   |             | Basilicata                | 2.9  |
|   |             | Campania                  | 3.4  |
|   |             | Calabria                  | 4.3  |
|   |             | Molise                    | 3.2  |
|   |             | Puglia                    | 2.7  |
|   |             | Sardegna                  | 2.5  |
|   |             | Sicilia                   | 3.1  |

## Sezione di valutazione

| Domande Guida   |
|---|
| Per quali peculiarita' si caratterizza il territorio in cui e' collocata la scuola?   |
| Quali risorse e competenze utili per la scuola sono presenti nel territorio?  |
| Qual e' il contributo dell'Ente Locale di riferimento (Comune o Provincia) per la scuola e piu' in generale per le scuole del territorio? |

|  |  |
|--|--|
| Opportunità (Digitare al max 1500 caratteri) | Vincoli (Digitare al max 1500 caratteri) |
|--|--|

L'I.C. ha instaurato rapporti sistematici e costruttivi con il territorio e gli Enti pubblici e privati presenti (Comune, Asl, Forze dell'ordine, Agenzia delle Entrate, Guardia di Finanza, Protezione civile, parrocchie, associazioni sportive e culturali, associazioni di volontariato, biblioteca)

Il territorio comunale offre a tutti gli alunni diverse strutture e servizi:

- Biblioteca comunale che organizza incontri culturali, presentazioni di nuovi libri, focus su problematiche sociali e ambientali.
- Sportello ascolto dell'ASL per le famiglie e gli adolescenti
- Servizi sociali
- Attività di mediazione culturale
- Nido comunale e scuola dell'infanzia
- Centri parrocchiali che organizzano attività pomeridiane di studio assistito e oratorio estivo
- Percorsi didattici e centri estivi gestiti da privati
- Impianti sportivi comunali e palestre
- Associazioni sportive che avvicinano gli alunni alle diverse discipline in orario curricolare ed extracurricolare.
- Associazioni culturali e musicali

La scuola è sempre attiva con varie forme di collaborazione per lo sviluppo di azioni e tematiche relative sia alla legalità che allo sport.

Il territorio favorisce la costituzione di un sistema informativo integrato fra Amministrazione Locale ed aggregazioni giovanili. Ciò nonostante le strutture risultano all'attualità carenti e inadeguate

Il contributo finanziario dell'ente locale appare sufficiente per le esigenze della scuola – arredi con banchi, cattedre ed altro e funzionamento didattico. Da potenziare, nonostante la progressiva e costante riduzione registrata nelle risorse investite nel campo dell'istruzione, i finanziamenti per le programmazioni che richiedono attività extraterritoriali, come la partecipazione a concorsi nazionali ed internazionali scolastici o a manifestazioni che prevedano la presenza in loco di alunni e docenti



### 1.3.b Edilizia e rispetto delle norme sulla sicurezza

#### 1.3.b.1 Certificazioni

| Certificazioni                         |  |                           |                         |                         |
|--|--|---------------------------|-------------------------|-------------------------|
|  |  | Riferimento Provinciale % | Riferimento Regionale % | Riferimento Nazionale % |
| Validi                                 | Nessuna certificazione rilasciata      | 9,2                       | 21,1                    | 23,4                    |
|  | Certificazioni rilasciate parzialmente | 63,3                      | 51,9                    | 55,3                    |
|  | Tutte le certificazioni rilasciate     | 27,5                      | 27                      | 21,4                    |
| Situazione della scuola:<br>CEIC8AQ008 | Tutte le certificazioni rilasciate     |                           |                         |                         |



## 1.3.b.2 Sicurezza edifici e superamento barriere architettoniche

| Sicurezza edifici e superamento barriere architettoniche |                      |                           |                         |                         |
|--|----------------------|---------------------------|-------------------------|-------------------------|
|  |                      | Riferimento Provinciale % | Riferimento Regionale % | Riferimento Nazionale % |
| Validi   | Nessun adeguamento   | 0,0                       | 0,0                     | 0,1                     |
|  | Parziale adeguamento | 77,1                      | 82,4                    | 77,5                    |
|  | Totale adeguamento   | 22,9                      | 17,6                    | 22,4                    |
| Situazione della scuola:<br>CEIC8AQ008                   |                      | Totale adeguamento        |                         |                         |

## Sezione di valutazione

| Domande Guida  |
|--|
| Qual e' la qualita' delle strutture della scuola (es. struttura degli edifici, raggiungibilita' delle sedi, ecc.)? |
| Qual e' la qualita' degli strumenti in uso nella scuola (es. LIM, pc, ecc.)?                                       |
| Quali le risorse economiche disponibili?   |

| Opportunità (Digitare al max 1500 caratteri)   | Vincoli (Digitare al max 1500 caratteri)  |
|--|---|
| <p>L'Istituto si compone di 6 plessi, raggiungibili in maniera abbastanza agevole; dispone di sedi adeguate e funzionali alle esigenze didattiche, rispondenti alle necessita del territorio, adeguate alle norme previste dalla normativa sulla sicurezza.</p> <p>- Negli ultimi 3 anni l'Istituto ha provveduto a dotare 62 classi su 73 di L.I.M con collegamento internet (rete Wireless), con l'impegno di completare la dotazione in tutte le classi</p> <p>L'Istituto ha partecipato ai Piani PON (FSE - FESR) attingendo dai fondi europei per realizzare corsi di formazione per personale ed alunni e procedere all'acquisto di materiale tecnologico.</p> <p>- Nell'Istituto sono presenti aule di informatica in ogni plesso La maggior parte delle strumentazioni (informatiche, scientifiche e musicali) sono recenti ed in buone condizioni.</p> <p>- L'Istituto ha investito molto sulla formazione tecnologica dei docenti con iniziative costanti e mirate, dedicate a diversi livelli di competenza, finanziate anche con i fondi europei</p> | <p>La dotazione tecnologica dell'Istituto implica la presenza di risorse solo in parte disponibili:</p> <ul style="list-style-type: none"> <li>- la presenza di personale tecnico qualificato che provveda alla manutenzione dei diversi dispositivi informatici</li> <li>- adeguate risorse finanziarie destinate alla manutenzione ordinaria e straordinaria</li> </ul> |

## 1.4 Risorse professionali

### 1.4.a Caratteristiche degli insegnanti

#### 1.4.a.1 Tipologia di contratto degli insegnanti

| Istituto:CEIC8AQ008 - Tipologia di contratto degli insegnanti Anno scolastico 2014-2015 |                                  |       |                                |      |        |
|---|----------------------------------|-------|--------------------------------|------|--------|
|   | Insegnanti a tempo indeterminato |       | Insegnanti a tempo determinato |      | TOTALE |
|   | N°                               | %     | N°                             | %    |        |
| CEIC8AQ008  | 131                              | 100,0 | -                              | 0,0  | 100,0  |
| - Benchmark*  |                                  |       |                                |      |        |
| CASERTA   | 13.911                           | 92,1  | 1.201                          | 7,9  | 100,0  |
| CAMPANIA  | 80.591                           | 89,0  | 9.965                          | 11,0 | 100,0  |
| ITALIA  | 652.021                          | 84,1  | 123.333                        | 15,9 | 100,0  |

## 1.4.a.2 Insegnanti a tempo indeterminato per fasce di età'

| Istituto:CEIC8AQ008 - Insegnanti a tempo indeterminato per fasce di età Anno scolastico 2014-2015 |        |     |         |      |         |      |         |      |        |
|---|--------|-----|---------|------|---------|------|---------|------|--------|
|   | <35    |     | 35-44   |      | 45-54   |      | 55+     |      | Totale |
|   | N°     | %   | N°      | %    | N°      | %    | N°      | %    | TOTALE |
| CEIC8AQ008  | 1      | 0,8 | 23      | 17,6 | 54      | 41,2 | 53      | 40,5 | 100,0  |
| - Benchmark*  |        |     |         |      |         |      |         |      |        |
| CASERTA   | 159    | 1,1 | 2.445   | 17,6 | 5.892   | 42,4 | 5.415   | 38,9 | 100,0  |
| CAMPANIA  | 912    | 1,1 | 12.754  | 15,8 | 32.710  | 40,6 | 34.215  | 42,5 | 100,0  |
| ITALIA  | 15.369 | 2,4 | 126.086 | 19,3 | 252.202 | 38,7 | 258.364 | 39,6 | 100,0  |

## 1.4.a.3 Titoli in possesso degli insegnanti a tempo indeterminato

| <b>Istituto:CEIC8AQ008 - Tipologia di contratto degli insegnanti Anno scolastico 2014-2015 infanzia</b> |                |                 |        |
|---|----------------|-----------------|--------|
|   | Quota laureati | Quota diplomati | TOTALE |
| CEIC8AQ008  | 21,1           | 78,9            | 100,0  |

| <b>Istituto:CEIC8AQ008 - Tipologia di contratto degli insegnanti Anno scolastico 2014-2015 primaria</b> |                |                 |        |
|---|----------------|-----------------|--------|
|   | Quota laureati | Quota diplomati | TOTALE |
| CEIC8AQ008  | 39,3           | 60,7            | 100,0  |

| <b>Istituto:CEIC8AQ008 - Tipologia di contratto degli insegnanti Anno scolastico 2014-2015 secondaria</b> |                |                 |        |
|---|----------------|-----------------|--------|
|   | Quota laureati | Quota diplomati | TOTALE |
| CEIC8AQ008  | 83,7           | 16,3            | 100,0  |

## 1.4.a.4 Insegnanti a tempo indeterminato per anni di servizio nella scuola (stabilita')

| Istituto:CEIC8AQ008 - Fasce Anni di Servizio degli insegnanti Anno scolastico 2014-2015 |               |      |               |      |                |      |               |      |
|---|---------------|------|---------------|------|----------------|------|---------------|------|
|   | Corrente Anno |      | Da 2 a 5 anni |      | Da 6 a 10 anni |      | Oltre 10 anni |      |
|   | N°            | %    | N°            | %    | N°             | %    | N°            | %    |
| CEIC8AQ008  | 6             | 5,7  | 23            | 21,9 | 21             | 20,0 | 55            | 52,4 |
| - Benchmark*  |               |      |               |      |                |      |               |      |
| CASERTA   | 1.604         | 13,4 | 3.231         | 27,0 | 2.504          | 20,9 | 4.646         | 38,8 |
| CAMPANIA  | 8.608         | 12,2 | 22.400        | 31,6 | 14.224         | 20,1 | 25.582        | 36,1 |
| ITALIA  | 80.068        | 21,1 | 99.999        | 26,3 | 99.999         | 26,3 | 99.999        | 26,3 |

## 1.4.b Caratteristiche del Dirigente scolastico

### 1.4.b.1 Tipo di incarico del Dirigente scolastico

| Tipo incarico del Dirigente scolastico - Anno Scolastico 2014-2015 |                    |      |                   |     |                      |      |                        |     |   |     |
|--|--------------------|------|-------------------|-----|----------------------|------|------------------------|-----|---|-----|
|  | Incarico effettivo |      | Incarico nominale |     | Incarico di reggenza |      | Incarico di presidenza |     | Nessun incarico di dirigenza attivo al 26/03/2015 |     |
| ISTITUTO   | X                  |      |                   |     |                      |      |                        |     |   |     |
| - Benchmark*   |                    |      |                   |     |                      |      |                        |     |   |     |
|  | N°                 | %    | N°                | %   | N°                   | %    | N°                     | %   | N°  | %   |
| CASERTA  | 144                | 88,9 | -                 | 0,0 | 18                   | 11,1 | -                      | 0,0 | -   | 0,0 |
| CAMPANIA   | 856                | 81,8 | 8                 | 0,8 | 180                  | 17,2 | -                      | 0,0 | 2   | 0,2 |
| ITALIA   | 7.359              | 84,4 | 126               | 1,4 | 1.143                | 13,1 | 43                     | 0,5 | 49  | 0,6 |

## 1.4.b.2 Anni di esperienza come Dirigente scolastico

| Anni di esperienza come Dirigente scolastico |                |                           |                         |                         |
|--|----------------|---------------------------|-------------------------|-------------------------|
|  |                | Riferimento Provinciale % | Riferimento Regionale % | Riferimento Nazionale % |
| Validi                                       | Fino a 1 anno  | 0                         | 0                       | 10,9                    |
|  | Da 2 a 3 anni  | 0                         | 0                       | 20                      |
|  | Da 4 a 5 anni  | 2,8                       | 4,3                     | 1,5                     |
|  | Più di 5 anni  | 97,2                      | 95,7                    | 67,7                    |
| Situazione della scuola:<br>CEIC8AQ008       | Piu' di 5 anni |                           |                         |                         |

## 1.4.b.3 Stabilita' del Dirigente scolastico

| Stabilita' del Dirigente scolastico    |               |                           |                         |                         |
|--|---------------|---------------------------|-------------------------|-------------------------|
|  |               | Riferimento Provinciale % | Riferimento Regionale % | Riferimento Nazionale % |
| Validi                                 | Fino a 1 anno | 18,3                      | 21,8                    | 27,3                    |
|  | Da 2 a 3 anni | 26,6                      | 25,4                    | 34,6                    |
|  | Da 4 a 5 anni | 15,6                      | 14,6                    | 8,8                     |
|  | Più di 5 anni | 39,4                      | 38,2                    | 29,3                    |
| Situazione della scuola:<br>CEIC8AQ008 |               | Da 2 a 3 anni             |                         |                         |

## Sezione di valutazione

| Domande Guida   |
|---|
| Quali le caratteristiche socio anagrafiche del personale (es. eta', stabilita' nella scuola)?                               |
| Quali le competenze professionali e i titoli posseduti dal personale (es. certificazioni linguistiche, informatiche, ecc.)? |

| Opportunità (Digitare al max 1500 caratteri)   | Vincoli (Digitare al max 1500 caratteri)                                      |
|--|---|
| <p>Si registrano come elementi positivi i seguenti:</p> <ul style="list-style-type: none"> <li>- una percentuale che si avvicina al 100% del personale docente è assunta a tempo indeterminato, con maturata esperienza professionale</li> <li>- Nella scuola primaria il 39,3% dei docenti e' laureato, e nella scuola dell'infanzia il 21.1%</li> <li>- Per entrare da protagonisti nella vita di domani, la scuola contribuisce all'acquisizione delle competenze-chiave per l'apprendimento permanente, richiamate nelle INDICAZIONI NAZIONALI (Raccomandazioni del 18 dicembre 2006)</li> <li>- La forte stabilità del personale docente assicura continuità e consente programmazione di lungo periodo con attenzione alle problematiche sociali ed ai problemi relativi alle disabilità ed agli alunni bisognosi di inclusione.</li> <li>- Nel nostro Istituto sono valorizzate la cooperazione, l'impegno e la libertà di tutto il corpo docente, nel quale emergono le differenti capacità, sensibilità e competenze che sinergicamente confluiscono alla costruzione di un comune progetto.</li> <li>- E' diffusa l'adesione ai corsi di aggiornamento/formazione proposti dal Collegio Docenti, coerenti con gli obiettivi qualificanti del P.O.F e realizzati all'interno dell'Istituto</li> <li>- Sono stati stabiliti accordi di reti di scuole territoriali per contribuire al processo educativo.</li> <li>- L'esperienza professionale del Dirigente scolastico garantisce stabilità e continuità.</li> </ul> | <p>Percentuali ancora basse di Certificazioni linguistiche e informatiche</p> |



## 2 Esiti

### 2.1 Risultati scolastici

#### 2.1.a Esiti degli scrutini

##### 2.1.a.1 Studenti ammessi alla classe successiva

| 2.1.a.1 Studenti ammessi alla classe successiva Anno scolastico 2013/14 - Primaria |          |            |          |            |          |            |          |            |          |            |
|--|----------|------------|----------|------------|----------|------------|----------|------------|----------|------------|
|  | classe 1 | % classe 1 | classe 2 | % classe 2 | classe 3 | % classe 3 | classe 4 | % classe 4 | classe 5 | % classe 5 |
| CEIC8AQ008   | 125      | 100,0      | 161      | 99,4       | 127      | 100,0      | 157      | 100,0      | 126      | 100,0      |
| - Benchmark*   |          |            |          |            |          |            |          |            |          |            |
| CASERTA  | 9.485    | 95,0       | 9.772    | 95,3       | 9.545    | 95,7       | 10.322   | 96,0       | 10.122   | 95,6       |
| CAMPANIA   | 58.346   | 95,0       | 60.577   | 95,4       | 59.030   | 95,6       | 62.463   | 96,0       | 62.235   | 95,5       |
| Italia   | 546.233  | 97,8       | 552.562  | 98,2       | 542.662  | 98,4       | 550.434  | 98,5       | 547.326  | 98,3       |

| 2.1.a.1 Studenti ammessi alla classe successiva Anno scolastico 2013/14 - Media |          |            |          |            |
|---|----------|------------|----------|------------|
|   | classe 1 | % classe 1 | classe 2 | % classe 2 |
| CEIC8AQ008  | 231      | 100,0      | 199      | 100,0      |
| - Benchmark*  |          |            |          |            |
| CASERTA   | 10.057   | 92,7       | 9.997    | 94,5       |
| CAMPANIA  | 63.041   | 93,1       | 62.455   | 93,7       |
| Italia  | 537.065  | 93,2       | 537.625  | 93,7       |

## 2.1.a.2 Studenti diplomati per votazione conseguita all'esame

| 2.1.a.2 Studenti diplomati per votazione conseguita all'esame Anno scolastico 2013/14 |         |         |         |        |        |        |       |       |       |       |        |          |
|---|---------|---------|---------|--------|--------|--------|-------|-------|-------|-------|--------|----------|
|   | 6       | 7       | 8       | 9      | 10     | Lode   | 6 (%) | 7 (%) | 8 (%) | 9 (%) | 10 (%) | Lode (%) |
| CEIC8AQ008  | 45      | 63      | 52      | 28     | 13     | 8      | 21,5  | 30,1  | 24,9  | 13,4  | 6,2    | 3,8      |
| - Benchmark*  |         |         |         |        |        |        |       |       |       |       |        |          |
| CASERTA   | 2.721   | 2.734   | 2.377   | 1.821  | 803    | 296    | 25,3  | 25,4  | 22,1  | 16,9  | 7,5    | 2,8      |
| CAMPANIA  | 18.549  | 17.886  | 13.837  | 10.162 | 4.262  | 1.650  | 28,0  | 27,0  | 20,9  | 15,3  | 6,4    | 2,5      |
| ITALIA  | 152.904 | 152.473 | 121.664 | 88.143 | 29.866 | 14.025 | 27,3  | 27,3  | 21,8  | 15,8  | 5,3    | 2,5      |

## 2.1.b Trasferimenti e abbandoni

## 2.1.b.1 Studenti che hanno abbandonato gli studi in corso d'anno

| 2.1.b.1 Studenti che hanno abbandonato gli studi in corso d'anno Anno scolastico 2013/14 - Primaria |          |            |          |            |          |            |          |            |          |            |
|---|----------|------------|----------|------------|----------|------------|----------|------------|----------|------------|
|   | classe 1 | % classe 1 | classe 2 | % classe 2 | classe 3 | % classe 3 | classe 4 | % classe 4 | classe 5 | % classe 5 |
| CEIC8AQ008  | -        | 0,0        | -        | 0,0        | -        | 0,0        | -        | 0,0        | -        | 0,0        |
| - Benchmark*  |          |            |          |            |          |            |          |            |          |            |
| CASERTA   | -        | 0,2        | -        | 0,1        | -        | 0,1        | -        | 0,1        | -        | 0,1        |
| CAMPANIA  | -        | 0,2        | -        | 0,1        | -        | 0,1        | -        | 0,1        | -        | 0,1        |
| Italia  | -        | 0,2        | -        | 0,1        | -        | 0,1        | -        | 0,1        | -        | 0,1        |

| 2.1.b.1 Studenti che hanno abbandonato gli studi in corso d'anno Anno scolastico 2013/14 - Media |          |            |          |            |          |            |   |
|--|----------|------------|----------|------------|----------|------------|---|
|  | classe 1 | % classe 1 | classe 2 | % classe 2 | classe 3 | % classe 3 |   |
| CEIC8AQ008   | -        | 0,0        | -        | 0,0        | -        | 0,0        | - |
| - Benchmark*   |          |            |          |            |          |            |   |
| CASERTA  | -        | 0,4        | -        | 0,8        | -        | 0,6        | - |
| CAMPANIA   | -        | 0,4        | -        | 0,8        | -        | 0,7        | - |
| Italia   | -        | 0,2        | -        | 0,4        | -        | 0,5        | - |

## 2.1.b.2 Studenti trasferiti - in entrata - in corso d'anno

| 2.1.b.2 Studenti trasferiti - in entrata - in corso d'anno Anno scolastico 2013/14 - Primaria |          |            |          |            |          |            |          |            |          |            |
|---|----------|------------|----------|------------|----------|------------|----------|------------|----------|------------|
|   | classe 1 | % classe 1 | classe 2 | % classe 2 | classe 3 | % classe 3 | classe 4 | % classe 4 | classe 5 | % classe 5 |
| CEIC8AQ008  | -        | 0,0        | 1        | 0,6        | 2        | 1,6        | -        | 0,0        | -        | 0,0        |
| - Benchmark*  |          |            |          |            |          |            |          |            |          |            |
| CASERTA   | 234      | 2,4        | 186      | 1,8        | 158      | 1,6        | 124      | 1,2        | 100      | 1,0        |
| CAMPANIA  | 1.747    | 2,9        | 1.330    | 2,1        | 1.117    | 1,8        | 1.035    | 1,6        | 809      | 1,3        |
| Italia  | 10.959   | 2,0        | 9.269    | 1,7        | 8.203    | 1,5        | 7.974    | 1,4        | 5.778    | 1,0        |

| 2.1.b.2 Studenti trasferiti - in entrata - in corso d'anno Anno scolastico 2013/14 - Media |          |            |          |            |          |            |  |
|--|----------|------------|----------|------------|----------|------------|--|
|  | classe 1 | % classe 1 | classe 2 | % classe 2 | classe 3 | % classe 3 |  |
| CEIC8AQ008   | 1        | 0,4        | -        | 0,0        | 3        | 1,4        |  |
| - Benchmark*   |          |            |          |            |          |            |  |
| CASERTA  | 149      | 1,4        | 110      | 1,1        | 71       | 0,7        |  |
| CAMPANIA   | 1.165    | 1,8        | 864      | 1,3        | 569      | 0,8        |  |
| Italia   | 7.825    | 1,4        | 6.848    | 1,2        | 4.955    | 0,9        |  |

## 2.1.b.3 Studenti trasferiti - in uscita - in corso d'anno

| 2.1.b.3 Studenti trasferiti - in uscita - in corso d'anno Anno scolastico 2013/14 - Primaria |          |            |          |            |          |            |          |            |          |            |
|--|----------|------------|----------|------------|----------|------------|----------|------------|----------|------------|
|  | classe 1 | % classe 1 | classe 2 | % classe 2 | classe 3 | % classe 3 | classe 4 | % classe 4 | classe 5 | % classe 5 |
| CEIC8AQ008   | 2        | 1,6        | 1        | 0,6        | -        | 0,0        | -        | 0,0        | -        | 0,0        |
| - Benchmark*   |          |            |          |            |          |            |          |            |          |            |
| CASERTA  | 300      | 3,1        | 211      | 2,1        | 183      | 1,9        | 159      | 1,5        | 126      | 1,2        |
| CAMPANIA   | 2.350    | 4,0        | 1.700    | 2,7        | 1.398    | 2,3        | 1.358    | 2,1        | 1.048    | 1,6        |
| Italia   | 17.324   | 3,2        | 13.828   | 2,5        | 12.038   | 2,2        | 11.465   | 2,1        | 8.574    | 1,6        |


| 2.1.b.3 Studenti trasferiti - in uscita - in corso d'anno Anno scolastico 2013/14 - Media |          |            |          |            |          |            |  |
|---|----------|------------|----------|------------|----------|------------|--|
|   | classe 1 | % classe 1 | classe 2 | % classe 2 | classe 3 | % classe 3 |  |
| CEIC8AQ008  | 1        | 0,4        | -        | 0,0        | -        | 0,0        |  |
| - Benchmark*  |          |            |          |            |          |            |  |
| CASERTA   | 206      | 1,9        | 173      | 1,7        | 110      | 1,0        |  |
| CAMPANIA  | 1.574    | 2,4        | 1.280    | 2,0        | 743      | 1,1        |  |
| Italia  | 12.192   | 2,2        | 11.240   | 2,0        | 8.152    | 1,4        |  |

## Sezione di valutazione

| Domande Guida  |
|--|
| Quanti studenti non sono ammessi alla classe successiva e perché? Ci sono concentrazioni di non ammessi in alcuni anni di corso o indirizzi di studio per le scuole superiori?   |
| Quanti sono gli studenti sospesi in giudizio nelle scuole superiori? I debiti formativi si concentrano in determinate discipline, anni di corso, indirizzi o sezioni?  |
| I criteri di valutazione adottati dalla scuola (studenti non ammessi alla classe successiva, studenti con debiti formativi) sono adeguati a garantire il successo formativo degli studenti?  |
| Quali considerazioni si possono fare analizzando la distribuzione degli studenti per fascia di voto conseguito all'Esame di Stato (es. una parte consistente si colloca nelle fasce più basse, ci sono distribuzioni anomale per alcune fasce, cosa emerge dal confronto con il dato medio nazionale)? |
| Quanti e quali studenti abbandonano la scuola e perché?  |

| Punti di Forza (Digitare al max 1500 caratteri)   | Punti di Debolezza (Digitare al max 1500 caratteri)   |
|---|---|
| Dall'analisi dei dati si evidenziano i seguenti elementi positivi:<br>- percentuali superiori ai benchmark per gli studenti ammessi alla classe successiva La grande maggioranza degli studenti riesce a superare l'anno scolastico e non si registrano particolari concentrazioni di insuccessi in determinate sezioni<br>- per gli studenti diplomati, percentuali al di sotto dei benchmark di riferimento per la votazione 6, al di sopra dei dati di benchmark per i livelli intermedi (7 e 8), leggermente inferiori alle percentuali di riferimento per il livello 9; in linea per il livello 10 e superiore per il livello 10 e lode<br>- percentuali nulle relativamente all'abbandono scolastico (per la scuola Primaria e Secondaria)<br>- percentuali superiori rispetto ai valori di benchmark relative al trasferimento in entrata (classe prima Primaria e Secondaria)<br>- percentuali inferiori rispetto ai valori di benchmark, relativamente al trasferimento in uscita (in tutte le classi dell'Istituto) | Valorizzazione delle eccellenze promuovendo processi innovativi e diffondendo la cultura della ricerca/azione |

| Rubrica di Valutazione  |                         |
|---|-------------------------|
| Criterio di qualità: La scuola garantisce il successo formativo degli studenti. | Situazione della scuola |

|  |   |                            |
|--|---|----------------------------|
| La scuola non riesce a garantire il successo formativo per tutti gli studenti: la scuola perde molti studenti nel passaggio da un anno all'altro, oppure c'e' una percentuale anomala di trasferimenti o abbandoni, oppure ci sono concentrazioni anomale di non ammessi all'anno successivo e/o di abbandoni in alcuni anni di corso, sezioni, plessi o indirizzi di scuola. La distribuzione degli studenti per fasce di voto evidenzia una concentrazione eccessiva nelle fasce piu' basse. |   | 1 - Molto critica          |
|  |   | 2 -                        |
| La scuola perde alcuni studenti nel passaggio da un anno all'altro, ci sono alcuni trasferimenti e abbandoni. La distribuzione degli studenti per fasce di voto evidenzia una concentrazione anomala in alcune fasce.  |   | 3 - Con qualche criticita' |
|  |   | 4 -                        |
| La scuola non perde studenti nel passaggio da un anno all'altro, tranne singoli casi giustificati. La distribuzione degli studenti per fasce di voto evidenzia una situazione di equilibrio.   |   | 5 - Positiva               |
|  |   | 6 -                        |
| La scuola non perde studenti nel passaggio da un anno all'altro e accoglie studenti provenienti da altre scuole. La distribuzione degli studenti per fasce di voto evidenzia una situazione di equilibrio. I criteri di selezione adottati dalla scuola sono adeguati a garantire il successo formativo degli studenti.  |  | 7 - Eccellente             |

#### Motivazione del giudizio assegnato

La scuola tende ad assicurare pari opportunità di apprendimento agli alunni, prendendo in carico sin dai primi mesi dell'anno scolastico i casi di difficoltà per i quali vengono attivate osservazioni e verifiche atte a vagliare la consistenza dei problemi e ad attivare strategie idonee alla risoluzione degli stessi.

La scuola assicura esiti uniformi tra le varie classi: essa favorisce l' inclusione di tutti gli alunni in particolar modo degli "invisibili", quelli con Bisogni Educativi Speciali e quelli con Disturbi Specifici di Apprendimento.

Tutto il personale docente sin dai primi anni di inserimento scolastico pone l'allievo al centro del processo formativo, instaurando relazioni positive e progetti condivisi al fine di migliorare lo status di ogni allievo.

Inoltre lavora alla costruzione di ambienti sereni e distesi al fine di favorire legami collaborativi anche tra gli stessi allievi.

I progetti che afferiscono all'ambito della legalità, hanno avuto come obiettivo, oltre al rispetto delle regole, un'attenzione particolare alla valorizzazione delle peculiarità e delle potenzialità personali.

## **2.2 Risultati nelle prove standardizzate nazionali**

### **2.2.a Risultati degli studenti nelle prove di italiano e matematica**

#### **2.2.a.1234 Punteggio in italiano e matematica**

\*Differenze nel punteggio rispetto a scuole con contesto socio-economico e culturale simile (ESCS)

| Istituto: CEIC8AQ008 - Risultati degli studenti nelle prove di italiano e matematica |                   |          |      |        |                |                     |          |      |        |                |
|--|-------------------|----------|------|--------|----------------|---------------------|----------|------|--------|----------------|
| Livello<br>Classe/Plesso/Classi  | Prova di Italiano |          |      |        | Punt. ESCS (*) | Prova di Matematica |          |      |        |                |
|  | Punteggio medio   | Campania | Sud  | ITALIA |                | Punteggio medio     | Campania | Sud  | ITALIA | Punt. ESCS (*) |
|  |                   | 58,4     | 60,9 | 61,0   |                |                     | 53,8     | 55,1 | 54,6   |                |
| 2-Scuola primaria<br>- Classi seconde  | 52,6              | ↓        | ↓    | ↓      | -11,9          | 50,6                | ↓        | ↓    | ↓      | -7,7           |
| CEEE8AQ01A   | 62,7              | n/a      | n/a  | n/a    | n/a            | 55,8                | n/a      | n/a  | n/a    | n/a            |
| CEEE8AQ01A - II F  | 65,0              | ↑        | ↑    | ↑      | 3,0            | 63,1                | ↑        | ↑    | ↑      | 6,8            |
| CEEE8AQ01A - II G  | 65,0              | ↑        | ↑    | ↑      | 3,0            | 51,8                | ↔        | ↓    | ↓      | -4,7           |
| CEEE8AQ01A - II H  | 55,8              | ↔        | ↓    | ↓      | -6,2           | 53,2                | ↔        | ↓    | ↓      | -3,3           |
| CEEE8AQ03C   | 46,0              | n/a      | n/a  | n/a    | n/a            | 47,1                | n/a      | n/a  | n/a    | n/a            |
| CEEE8AQ03C - II A  | 61,1              | ↔        | ↔    | ↔      | -0,8           | 60,0                | ↑        | ↑    | ↑      | 3,6            |
| CEEE8AQ03C - II B  | 42,8              | ↓        | ↓    | ↓      | -19,4          | 43,7                | ↓        | ↓    | ↓      | -12,9          |
| CEEE8AQ03C - II C  | 43,3              | ↓        | ↓    | ↓      | -18,9          | 44,5                | ↓        | ↓    | ↓      | -12,0          |
| CEEE8AQ03C - II D  | 41,9              | ↓        | ↓    | ↓      | -20,3          | 47,7                | ↓        | ↓    | ↓      | -8,8           |
| CEEE8AQ03C - II E  | 35,0              | ↓        | ↓    | ↓      | -27,1          | 34,9                | ↓        | ↓    | ↓      | -21,7          |
|  |                   | 58,5     | 59,5 | 61,0   |                |                     | 60,7     | 61,6 | 62,9   |                |
| 5-Scuola primaria<br>- Classi quinte   | 58,6              | ↔        | ↔    | ↓      | -2,0           | 56,7                | ↓        | ↓    | ↓      | -5,8           |
| CEEE8AQ01A   | 56,9              | n/a      | n/a  | n/a    | n/a            | 59,1                | n/a      | n/a  | n/a    | n/a            |
| CEEE8AQ01A - V F   | 65,0              | ↑        | ↑    | ↑      | 4,8            | 62,3                | ↔        | ↔    | ↔      | 0,4            |
| CEEE8AQ01A - V G   | 47,3              | ↓        | ↓    | ↓      | -13,0          | 55,3                | ↓        | ↓    | ↓      | -6,7           |
| CEEE8AQ03C   | 59,4              | n/a      | n/a  | n/a    | n/a            | 55,7                | n/a      | n/a  | n/a    | n/a            |
| CEEE8AQ03C - V A   | 69,5              | ↑        | ↑    | ↑      | 9,3            | 65,4                | ↑        | ↑    | ↑      | 3,4            |
| CEEE8AQ03C - V B   | 45,8              | ↓        | ↓    | ↓      | -14,6          | 46,3                | ↓        | ↓    | ↓      | -15,7          |
| CEEE8AQ03C - V C   | 52,1              | ↓        | ↓    | ↓      | -8,1           | 45,5                | ↓        | ↓    | ↓      | -16,4          |
| CEEE8AQ03C - V D   | 62,4              | ↑        | ↑    | ↑      | 2,2            | 59,0                | ↔        | ↓    | ↓      | -3,0           |
|  |                   | 56,2     | 57,3 | 61,4   |                |                     | 52,2     | 53,6 | 57,3   |                |
| 8-Scuola<br>secondaria di I<br>grado - Classi<br>terze                               | 65,8              | ↑        | ↑    | ↑      | 0,0            | 60,0                | ↑        | ↑    | ↑      | 0,0            |
| CEMM8AQ019   | 65,8              | n/a      | n/a  | n/a    | n/a            | 60,0                | n/a      | n/a  | n/a    | n/a            |
| CEMM8AQ019 - III A   | 72,1              | ↑        | ↑    | ↑      | 0,0            | 62,2                | ↑        | ↑    | ↑      | 0,0            |
| CEMM8AQ019 - III B   | 75,1              | ↑        | ↑    | ↑      | 0,0            | 68,4                | ↑        | ↑    | ↑      | 0,0            |
| CEMM8AQ019 - III C   | 65,2              | ↑        | ↑    | ↑      | 0,0            | 58,2                | ↑        | ↑    | ↑      | 0,0            |
| CEMM8AQ019 - III D   | 59,1              | ↑        | ↑    | ↓      | 0,0            | 54,0                | ↔        | ↔    | ↓      | 0,0            |
| CEMM8AQ019 - III E   | 53,7              | ↓        | ↓    | ↓      | 0,0            | 58,9                | ↑        | ↑    | ↑      | 0,0            |
| CEMM8AQ019 - III F   | 71,0              | ↑        | ↑    | ↑      | 0,0            | 60,6                | ↑        | ↑    | ↑      | 0,0            |
| CEMM8AQ019 - III G   | 68,5              | ↑        | ↑    | ↑      | 0,0            | 63,5                | ↑        | ↑    | ↑      | 0,0            |
| CEMM8AQ019 - III H   | 59,5              | ↑        | ↑    | ↓      | 0,0            | 54,8                | ↑        | ↔    | ↓      | 0,0            |
| CEMM8AQ019 - III I   | 66,1              | ↑        | ↑    | ↑      | 0,0            | 58,4                | ↑        | ↑    | ↑      | 0,0            |





## 2.2.b Livelli di apprendimento degli studenti

## 2.2.b.1 Alunni collocati nei diversi livelli in italiano e in matematica

| 2.2.b.1 Alunni collocati nei diversi livelli in italiano e in matematica |                                 |                                 |                                 |                                 |                                 |                                 |                                 |                                 |                                 |                                 |
|--|---------------------------------|---------------------------------|---------------------------------|---------------------------------|---------------------------------|---------------------------------|---------------------------------|---------------------------------|---------------------------------|---------------------------------|
| Classe/Istituto/Ra<br>ggruppamento<br>geografico                         | Italiano                        |                                 |                                 |                                 |                                 | Matematica                      |                                 |                                 |                                 |                                 |
|  | Numero<br>studenti<br>Livello 1 | Numero<br>studenti<br>Livello 2 | Numero<br>studenti<br>Livello 3 | Numero<br>studenti<br>Livello 4 | Numero<br>studenti<br>Livello 5 | Numero<br>studenti<br>Livello 1 | Numero<br>studenti<br>Livello 2 | Numero<br>studenti<br>Livello 3 | Numero<br>studenti<br>Livello 4 | Numero<br>studenti<br>Livello 5 |
| CEEE8AQ01A -<br>II F   | 4                               | 4                               | 2                               | 6                               | 5                               | 2                               | 4                               | 2                               | 3                               | 8                               |
| CEEE8AQ01A -<br>II G   | 3                               | 6                               | 3                               | 6                               | 6                               | 8                               | 3                               | 4                               | 3                               | 5                               |
| CEEE8AQ01A -<br>II H   | 5                               | 3                               | 1                               | 3                               | 3                               | 4                               | 5                               | 2                               | 3                               | 3                               |
| CEEE8AQ03C -<br>II A   | 4                               | 4                               | 3                               | 7                               | 5                               | 5                               | 4                               | 2                               | 2                               | 10                              |
| CEEE8AQ03C -<br>II B   | 11                              | 3                               | 2                               | 2                               | 1                               | 10                              | 4                               | 1                               | 1                               | 2                               |
| CEEE8AQ03C -<br>II C   | 13                              | 0                               | 0                               | 3                               | 3                               | 8                               | 4                               | 3                               | 2                               | 1                               |
| CEEE8AQ03C -<br>II D   | 8                               | 2                               | 2                               | 3                               | 0                               | 7                               | 2                               | 1                               | 2                               | 3                               |
| CEEE8AQ03C -<br>II E   | 12                              | 1                               | 0                               | 1                               | 2                               | 11                              | 4                               | 0                               | 1                               | 0                               |
|  | % studenti<br>Livello 1         | % studenti<br>Livello 2         | % studenti<br>Livello 3         | % studenti<br>Livello 4         | % studenti<br>Livello 5         | % studenti<br>Livello 1         | % studenti<br>Livello 2         | % studenti<br>Livello 3         | % studenti<br>Livello 4         | % studenti<br>Livello 5         |
| CEIC8AQ008   | 39,5                            | 15,1                            | 8,6                             | 20,4                            | 16,4                            | 36,9                            | 20,1                            | 10,1                            | 11,4                            | 21,5                            |
| Campania   | 29,5                            | 14,4                            | 12,1                            | 14,2                            | 29,8                            | 27,4                            | 22,6                            | 12,1                            | 14,4                            | 23,5                            |
| Sud  | 25,3                            | 13,1                            | 12,8                            | 15,6                            | 33,3                            | 24,9                            | 22,3                            | 11,4                            | 15,8                            | 25,4                            |
| Italia   | 25,1                            | 12,7                            | 13,1                            | 16,2                            | 32,9                            | 24,3                            | 23,3                            | 12,1                            | 16,4                            | 23,9                            |

| 2.2.b.1 Alunni collocati nei diversi livelli in italiano e in matematica |                                 |                                 |                                 |                                 |                                 |                                 |                                 |                                 |                                 |                                 |
|--|---------------------------------|---------------------------------|---------------------------------|---------------------------------|---------------------------------|---------------------------------|---------------------------------|---------------------------------|---------------------------------|---------------------------------|
| Classe/Istituto/Ra<br>ggruppamento<br>geografico                         | Italiano                        |                                 |                                 |                                 |                                 | Matematica                      |                                 |                                 |                                 |                                 |
|  | Numero<br>studenti<br>Livello 1 | Numero<br>studenti<br>Livello 2 | Numero<br>studenti<br>Livello 3 | Numero<br>studenti<br>Livello 4 | Numero<br>studenti<br>Livello 5 | Numero<br>studenti<br>Livello 1 | Numero<br>studenti<br>Livello 2 | Numero<br>studenti<br>Livello 3 | Numero<br>studenti<br>Livello 4 | Numero<br>studenti<br>Livello 5 |
| CEEE8AQ01A -<br>V F  | 2                               | 4                               | 5                               | 2                               | 6                               | 2                               | 6                               | 7                               | 3                               | 1                               |
| CEEE8AQ01A -<br>V G  | 7                               | 6                               | 0                               | 2                               | 1                               | 4                               | 5                               | 5                               | 1                               | 1                               |
| CEEE8AQ03C -<br>V A  | 0                               | 5                               | 5                               | 8                               | 7                               | 4                               | 3                               | 9                               | 5                               | 4                               |
| CEEE8AQ03C -<br>V B  | 7                               | 5                               | 0                               | 0                               | 1                               | 8                               | 4                               | 1                               | 0                               | 0                               |
| CEEE8AQ03C -<br>V C  | 5                               | 8                               | 2                               | 4                               | 0                               | 10                              | 5                               | 2                               | 2                               | 0                               |
| CEEE8AQ03C -<br>V D  | 5                               | 2                               | 3                               | 6                               | 5                               | 7                               | 3                               | 7                               | 2                               | 3                               |
|  | % studenti<br>Livello 1         | % studenti<br>Livello 2         | % studenti<br>Livello 3         | % studenti<br>Livello 4         | % studenti<br>Livello 5         | % studenti<br>Livello 1         | % studenti<br>Livello 2         | % studenti<br>Livello 3         | % studenti<br>Livello 4         | % studenti<br>Livello 5         |
| CEIC8AQ008   | 23,0                            | 26,5                            | 13,3                            | 19,5                            | 17,7                            | 30,7                            | 22,8                            | 27,2                            | 11,4                            | 7,9                             |
| Campania   | 25,3                            | 22,0                            | 15,6                            | 19,2                            | 17,9                            | 24,1                            | 23,4                            | 17,6                            | 17,4                            | 17,4                            |
| Sud  | 23,7                            | 21,5                            | 15,8                            | 19,5                            | 19,6                            | 22,4                            | 22,3                            | 19,3                            | 17,4                            | 18,6                            |
| Italia   | 20,7                            | 20,2                            | 17,3                            | 20,8                            | 21,0                            | 19,3                            | 21,8                            | 20,4                            | 19,1                            | 19,4                            |

| 2.2.b.1 Alunni collocati nei diversi livelli in italiano e in matematica |                                 |                                 |                                 |                                 |                                 |                                 |                                 |                                 |                                 |                                 |
|--|---------------------------------|---------------------------------|---------------------------------|---------------------------------|---------------------------------|---------------------------------|---------------------------------|---------------------------------|---------------------------------|---------------------------------|
| Classe/Istituto/Ra<br>ggruppamento<br>geografico                         | Italiano                        |                                 |                                 |                                 |                                 | Matematica                      |                                 |                                 |                                 |                                 |
|  | Numero<br>studenti<br>Livello 1 | Numero<br>studenti<br>Livello 2 | Numero<br>studenti<br>Livello 3 | Numero<br>studenti<br>Livello 4 | Numero<br>studenti<br>Livello 5 | Numero<br>studenti<br>Livello 1 | Numero<br>studenti<br>Livello 2 | Numero<br>studenti<br>Livello 3 | Numero<br>studenti<br>Livello 4 | Numero<br>studenti<br>Livello 5 |
| CEMM8AQ019 -<br>III A  | 0                               | 3                               | 4                               | 7                               | 9                               | 3                               | 3                               | 6                               | 4                               | 7                               |
| CEMM8AQ019 -<br>III B  | 2                               | 2                               | 2                               | 2                               | 17                              | 1                               | 4                               | 1                               | 4                               | 15                              |
| CEMM8AQ019 -<br>III C  | 3                               | 5                               | 3                               | 7                               | 6                               | 2                               | 11                              | 3                               | 4                               | 4                               |
| CEMM8AQ019 -<br>III D  | 2                               | 8                               | 8                               | 5                               | 2                               | 4                               | 12                              | 5                               | 0                               | 4                               |
| CEMM8AQ019 -<br>III E  | 9                               | 4                               | 3                               | 2                               | 3                               | 4                               | 6                               | 3                               | 3                               | 5                               |
| CEMM8AQ019 -<br>III F  | 0                               | 0                               | 11                              | 3                               | 8                               | 2                               | 6                               | 3                               | 7                               | 4                               |
| CEMM8AQ019 -<br>III G  | 1                               | 4                               | 5                               | 7                               | 7                               | 1                               | 4                               | 8                               | 7                               | 4                               |
| CEMM8AQ019 -<br>III H  | 1                               | 10                              | 4                               | 3                               | 2                               | 2                               | 6                               | 9                               | 2                               | 1                               |
| CEMM8AQ019 -<br>III I  | 2                               | 3                               | 5                               | 7                               | 4                               | 3                               | 7                               | 0                               | 7                               | 4                               |
|  | % studenti<br>Livello 1         | % studenti<br>Livello 2         | % studenti<br>Livello 3         | % studenti<br>Livello 4         | % studenti<br>Livello 5         | % studenti<br>Livello 1         | % studenti<br>Livello 2         | % studenti<br>Livello 3         | % studenti<br>Livello 4         | % studenti<br>Livello 5         |
| CEIC8AQ008   | 9,8                             | 19,0                            | 22,0                            | 21,0                            | 28,3                            | 10,7                            | 28,8                            | 18,5                            | 18,5                            | 23,4                            |
| Campania   | 28,9                            | 23,1                            | 17,9                            | 15,3                            | 14,9                            | 29,2                            | 25,3                            | 17,9                            | 12,1                            | 15,4                            |
| Sud  | 27,0                            | 20,6                            | 19,0                            | 16,9                            | 16,5                            | 27,9                            | 24,1                            | 17,7                            | 13,1                            | 17,2                            |
| Italia   | 19,2                            | 20,0                            | 19,8                            | 19,7                            | 21,3                            | 20,9                            | 22,8                            | 18,7                            | 15,6                            | 21,9                            |

## 2.2.c Variabilità dei risultati fra le classi

### 2.2.c.1 Varianza interna alle classi e fra le classi

| 2.2.c.1 - Variabilità dei punteggi TRA le classi e DENTRO le classi - Italiano e Matematica - Scuola primaria - Classi seconde |             |                |             |                |
|--|-------------|----------------|-------------|----------------|
| Istituto/Raggruppamento o geografico   | TRA_ita (%) | DENTRO_ita (%) | TRA_mat (%) | DENTRO_mat (%) |
| CEIC8AQ008   | 23,0        | 77,0           | 19,5        | 80,5           |
| - Benchmark*   |             |                |             |                |
| Sud  | 9,3         | 90,7           | 15,9        | 84,1           |
| ITALIA   | 8,4         | 91,6           | 10,6        | 89,4           |


| 2.2.c.1 - Variabilità dei punteggi TRA le classi e DENTRO le classi - Italiano e Matematica - Scuola primaria - Classi quinte |             |                |             |                |
|---|-------------|----------------|-------------|----------------|
| Istituto/Raggruppamento o geografico  | TRA_ita (%) | DENTRO_ita (%) | TRA_mat (%) | DENTRO_mat (%) |
| CEIC8AQ008  | 27,1        | 72,9           | 22,4        | 77,6           |
| - Benchmark*  |             |                |             |                |
| Sud   | 10,8        | 89,2           | 15,4        | 84,6           |
| ITALIA  | 8,7         | 91,3           | 12,4        | 87,6           |

## Sezione di valutazione

| Domande Guida   |
|---|
| Quali risultati raggiunge la scuola nelle prove standardizzate nazionali di italiano e matematica?  |
| La scuola riesce ad assicurare esiti uniformi tra le varie classi? Il livello raggiunto dagli studenti nelle prove INVALSI e' ritenuto affidabile - conoscendo l'andamento abituale delle classi - oppure c'è il sospetto di comportamenti opportunistici (cheating)? |
| Le disparità a livello di risultati tra gli alunni meno dotati e quelli più dotati sono in aumento o in regressione nel corso della loro permanenza a scuola?   |
| Queste disparità sono concentrate in alcune sedi, indirizzi o sezioni?  |

| Punti di Forza (Digitare al max 1500 caratteri)  | Punti di Debolezza (Digitare al max 1500 caratteri)  |
|--|--|
| Dall'analisi dei punteggi ottenuti nelle prove risulta che le classi testate si collocano oltre i valori di riferimento regionali, macroareali e nazionali in quasi tutte le classi della Scuola Secondaria di I Grado, discostandosi molto poco tra loro e rispetto ai valori medi d'istituto. La ripartizione degli alunni nei livelli (1..4) è inferiore ai valori di riferimento per quanto riguarda il livello 1 e 2, mentre è più elevato per i livelli 3-4-5. | Dall'analisi dei punteggi ottenuti nelle prove risulta che le classi testate si collocano al di sotto dei valori di riferimento regionali, macroareali e nazionali in Italiano e Matematica nelle classi/sezioni 2° della scuola primaria, e in linea dei valori di riferimento regionali, macroareali e nazionali nelle classi 5° , discostandosi molto tra loro e rispetto ai valori medi d'istituto. La variabilità dei punteggi TRA le classi sia per la scuola primaria che per quella secondaria è al di sopra dei livelli di Benchmark Sud e Italia |

| Rubrica di Valutazione   |                         |
|--|-------------------------|
| Criterio di qualità: La scuola assicura l'acquisizione dei livelli essenziali di competenze (misurate con le prove standardizzate nazionali) per tutti gli studenti.   | Situazione della scuola |
| Il punteggio di italiano e/o matematica della scuola alle prove INVALSI e' inferiore rispetto a quello di scuole con background socio-economico e culturale simile. I punteggi delle diverse classi in italiano e/o matematica sono molto distanti e la varianza tra classi in italiano e/o matematica e' decisamente superiore a quella media. La quota di studenti collocata nei livelli 1 e 2 in italiano e in matematica e' notevolmente superiore alla media nazionale. | 1 - Molto critica       |
|  | 2 -                     |

|   |   |                            |
|---|---|----------------------------|
| Il punteggio di italiano e matematica della scuola alle prove INVALSI e' in linea con quello di scuole con background socio-economico e culturale simile. La varianza tra classi in italiano e in matematica e' uguale o di poco superiore a quella media, i punteggi delle classi non si discostano molto dalla media della scuola, anche se ci sono casi di singole classi in italiano e matematica che si discostano in negativo. La quota di studenti collocata nei livelli 1 e 2 in italiano e in matematica e' in linea con la media nazionale. |   | 3 - Con qualche criticita' |
|   |  | 4 -                        |
| Il punteggio di italiano e matematica della scuola alle prove INVALSI e' superiore a quello di scuole con background socio-economico e culturale simile. La varianza tra classi in italiano e matematica e' in linea o di poco inferiore a quella media, i punteggi delle classi non si discostano dalla media della scuola oppure in alcune classi si discostano in positivo. La quota di studenti collocata nei livelli 1 e 2 in italiano e in matematica e' inferiore alla media nazionale.  |   | 5 - Positiva               |
|   |   | 6 -                        |
| Il punteggio di italiano e matematica della scuola alle prove INVALSI e' superiore a quello di scuole con background socio-economico e culturale simile ed e' superiore alla media nazionale. La varianza tra classi in italiano e matematica e' inferiore a quella media. I punteggi delle diverse classi in italiano e matematica non si discostano dalla media della scuola. La quota di studenti collocata nei livelli 1 e 2 in italiano e in matematica e' decisamente inferiore alla media nazionale.   |   | 7 - Eccellente             |

#### Motivazione del giudizio assegnato

Il punteggio riscontrato nelle prove INVALSI e' superiore nella Secondaria di Primo Grado a quello di scuole con background socio - economico e culturale simile, e solo in alcuni casi si discosta in negativo per la scuola primaria. Si registra un'inversione di tendenza in positivo della varianza TRA le classi e DENTRO le classi.

L'Istituto attraverso il Piano di Miglioramento del Vales si sta impegnando per ridurre il divario tra il livello di preparazione delle classi a partire da un'analisi circostanziata degli esiti formativi in termini di punteggio sia di italiano che di matematica e per elevare la media della scuola di due - tre punti nei testi Invalsi grazie ad attività di un recupero e di potenziamento mirato degli apprendimenti.


## 2.3 Competenze chiave e di cittadinanza

### Sezione di valutazione

| Domande Guida   |
|---|
| La scuola valuta le competenze di cittadinanza degli studenti (es. il rispetto delle regole, lo sviluppo del senso di legalità e di un'etica della responsabilità, la collaborazione e lo spirito di gruppo)?                                       |
| La scuola adotta criteri di valutazione comuni per l'assegnazione del voto di comportamento?  |
| La scuola valuta le competenze chiave degli studenti come l'autonomia di iniziativa e la capacità di orientarsi? In che modo la scuola valuta queste competenze (osservazione del comportamento, individuazione di indicatori, questionari, ecc.) ? |
| Qual è il livello delle competenze chiave e di cittadinanza raggiunto dagli studenti nel loro percorso scolastico? Ci sono differenze tra classi, sezioni, plessi, indirizzi o ordini di scuola?  |

| Punti di Forza (Digitare al max 1500 caratteri)   | Punti di Debolezza (Digitare al max 1500 caratteri)   |
|---|---|
| <p>La scuola contribuisce all'acquisizione delle competenze-chiave per l'apprendimento permanente, richiamate nelle INDICAZIONI NAZIONALI (Raccomandazioni del 18 dicembre 2006)</p> <p>Nella valutazione scolastica sono presenti gli aspetti relativi a quelle di cittadinanza, grazie alla progettazione di tematiche trasversali alle diverse discipline. In particolare si punta al raggiungimento della consapevolezza personale e al senso di responsabilità, di legalità, alla corretta collaborazione tra gli alunni. L'Istituto adotta criteri chiari e condivisi per l'assegnazione del voto di comportamento, sia nella primaria che nella secondaria, che sono riportati unitamente agli indicatori specifici nel POF.</p> <p>Vengono valutate l'autonomia e la capacità di orientarsi degli studenti attraverso l'osservazione del comportamento e dell'organizzazione del lavoro svolto in classe e a casa, tenendo presente la competenza chiave dell'imparare ad imparare e dell'imprenditorialità.</p> <p>Il livello delle competenze chiave e delle competenze sociali e civiche, così come quello della consapevolezza personale, culturale ed espressiva raggiunto dagli studenti è generalmente buono, senza particolari differenze tra i vari plessi</p> | <p>Da potenziare la condivisione della definizione di obiettivi e competenze e i relativi criteri di valutazione dei progetti di ampliamento dell'offerta formativa</p> <p>Bisogna strutturare le rubriche di osservazione dei compiti in situazione e le rubriche valutative</p> |

| Rubrica di Valutazione  |                           |
|---|---------------------------|
| Criterio di qualità: La scuola assicura l'acquisizione delle competenze chiave e di cittadinanza degli studenti.  | Situazione della scuola   |
| Il livello delle competenze chiave e di cittadinanza raggiunto dagli studenti non è soddisfacente; nella maggior parte delle classi le competenze sociali e civiche sono scarsamente sviluppate (collaborazione tra pari, responsabilità e rispetto delle regole). La maggior parte degli studenti non raggiunge una adeguata autonomia nell'organizzazione dello studio e nell'autoregolazione dell'apprendimento. La scuola non adotta modalità comuni per la valutazione delle competenze chiave e di cittadinanza degli studenti.   | 1 - Molto critica         |
|   | 2 -                       |
| Il livello delle competenze chiave e di cittadinanza raggiunto dagli studenti è accettabile; sono presenti alcune situazioni (classi, plessi, ecc.) nelle quali le competenze sociali e civiche sono scarsamente sviluppate (collaborazione tra pari, responsabilità e rispetto delle regole). In generale gli studenti raggiungono una sufficiente autonomia nell'organizzazione dello studio e nell'autoregolazione dell'apprendimento, ma alcuni studenti non raggiungono una adeguata autonomia. La scuola adotta criteri comuni per la valutazione del comportamento, ma non utilizza strumenti per valutare il raggiungimento delle competenze chiave e di cittadinanza degli studenti. | 3 - Con qualche criticità |
|   | 4 -                       |

|   |   |                |
|---|---|----------------|
| <p>Il livello delle competenze chiave e di cittadinanza raggiunto dagli studenti e' buono; le competenze sociali e civiche sono adeguatamente sviluppate (collaborazione tra pari, responsabilita' e rispetto delle regole). La maggior parte degli studenti raggiunge una adeguata autonomia nell'organizzazione dello studio e nell'autoregolazione dell'apprendimento. Non sono presenti concentrazioni anomale di comportamenti problematici in specifiche sezioni, plessi, indirizzi di scuola. La scuola adotta criteri comuni per la valutazione del comportamento e utilizza almeno uno strumento per valutare il raggiungimento delle competenze chiave e di cittadinanza degli studenti.</p>  |   | 5 - Positiva   |
|   |  | 6 -            |
| <p>Il livello delle competenze chiave e di cittadinanza raggiunto dagli studenti e' elevato; in tutte le classi le competenze sociali e civiche sono adeguatamente sviluppate (collaborazione tra pari, responsabilita' e rispetto delle regole) e in alcune classi raggiungono un livello ottimale. La maggior parte degli studenti raggiunge una adeguata autonomia nell'organizzazione dello studio e nell'autoregolazione dell'apprendimento e una parte di essi raggiunge livelli eccellenti. Non sono presenti concentrazioni anomale di comportamenti problematici in specifiche sezioni, plessi, indirizzi di scuola. La scuola adotta criteri comuni per la valutazione del comportamento e utilizza piu' strumenti per valutare il raggiungimento delle competenze chiave e di cittadinanza degli studenti.</p> |   | 7 - Eccellente |

#### Motivazione del giudizio assegnato

Il livello delle competenze chiave e di cittadinanza raggiunto dagli studenti e' buono; le competenze sociali e civiche sono adeguatamente sviluppate (collaborazione tra pari, responsabilita' e rispetto delle regole). La maggior parte degli studenti raggiunge una adeguata autonomia nell'organizzazione dello studio e nell'autoregolazione dell'apprendimento. La scuola adotta criteri comuni per la valutazione del comportamento e utilizza piu' strumenti per valutare il raggiungimento delle competenze chiave e di cittadinanza degli studenti: griglie comuni, condivise a livello collegiale e inserite nel Pof dell'Istituto, per la valutazione del comportamento, con esplicitazione di indicatori specifici, e per la valutazione delle conoscenze e delle competenze chiave, con indicatori graduati per livello; adesione alla sperimentazione del nuovo modello di Certificazione delle competenze.

## 2.4 Risultati a distanza

### 2.4.c Successo negli studi secondari di II grado

#### 2.4.c.1 Consiglio orientativo per tipologia

| 2.4.c.1 Consiglio orientativo per tipologia |             |               |                 |               |           |              |                 |                  |
|---|-------------|---------------|-----------------|---------------|-----------|--------------|-----------------|------------------|
|   | % Artistica | % Linguistica | % Professionale | % Scientifica | % Tecnica | % Umanistica | % Apprendistato | % Qualsiasi Area |
| CEIC8AQ008                                  | 11,7        | 10,2          | 15,6            | 28,5          | 21,5      | 12,9         | 0               | 0                |



**2.4.c.2 Corrispondenza tra consiglio orientativo e scelta effettuata**

| <b>2.4.c.2 Corrispondenza tra consiglio orientativo e scelta effettuata</b> |                         |      |                             |      |         |
|---|-------------------------|------|-----------------------------|------|---------|
|   | Consigli Corrispondenti |      | Consigli non Corrispondenti |      | TOTALE  |
|   | N°                      | %    | N°                          | %    |         |
| CEIC8AQ008  | 154                     | 80,2 | 38                          | 19,8 | 192     |
| CASERTA   | 6.518                   | 75,1 | 2.163                       | 24,9 | 8.681   |
| CAMPANIA  | 37.977                  | 75,3 | 12.468                      | 24,7 | 50.445  |
| ITALIA  | 318.941                 | 70,9 | 131.166                     | 29,1 | 450.107 |

## 2.4.c.3 Promossi al I anno che hanno seguito il consiglio orientativo


| 2.4.c.3 Promossi al I anno che hanno seguito il consiglio orientativo |   |      |   |      |
|---|---|------|---|------|
|   | Promossi che hanno seguito il Consiglio Orientativo |      | Promossi che non hanno seguito il Consiglio Orientativo |      |
|   | N°  | %    | N°  | %    |
| CEIC8AQ008  | 144   | 96,6 | 28  | 77,8 |
| - Benchmark*  |   |      |   |      |
| CASERTA   | 5.690   | 90,9 | 1.666   | 81,5 |
| CAMPANIA  | 31.929  | 88,8 | 9.085   | 78,8 |
| ITALIA  | 276.676   | 90,9 | 93.486  | 76,9 |

## Sezione di valutazione

| Domande Guida  |
|--|
| Per la scuola primaria - Quali sono gli esiti degli studenti usciti dalla scuola primaria al termine del primo anno di scuola secondaria di I grado? [Nel caso in cui la grande maggioranza degli studenti della primaria si iscriva nella secondaria del medesimo Istituto Comprensivo si puo' utilizzare l'indicatore 2.1.a sugli Esiti degli scrutini]  |
| Per la scuola secondaria di I grado - Quali sono i risultati dei propri studenti nel percorso scolastico successivo? In che misura il consiglio orientativo e' seguito? In che misura il consiglio orientativo e' efficace?  |
| Per la scuola secondaria di II grado - Qual e' la riuscita dei propri studenti nei successivi percorsi di studio? Quanti studenti iscritti all'universita' non hanno conseguito crediti? Coloro che hanno conseguito crediti universitari ne hanno conseguiti in misura adeguata (tenendo conto che andrebbero conseguiti in media 60 crediti per ciascun anno di corso)?  |
| Per la scuola secondaria di II grado - Qual e' la riuscita dei propri studenti nel mondo del lavoro? (La scuola potrebbe considerare, se in possesso dei relativi dati, la quota di ex studenti occupati dopo 3 o 5 anni dal diploma, la coerenza tra il titolo di studio conseguito e il settore lavorativo, o ancora esaminare quanti studenti hanno trovato un impiego nella regione di appartenenza e quanti al di fuori di essa). |

| Punti di Forza (Digitare al max 1500 caratteri)   | Punti di Debolezza (Digitare al max 1500 caratteri)  |
|---|--|
| <p>-La nostra vision ci colloca nel mondo come una scuola orientativa nelle discipline e nella scoperta di sé, valorizzando le differenze individuali e le diverse forme di intelligenza</p> <p>-Il curricolo che la scuola sviluppa tende alla presa di coscienza, da parte dell'alunno, delle sue capacità e prevede attività di continuità fra diversi ordini di scuola</p> <p>- Presenza di un profilo delle competenze in uscita</p> <p>- Condivisione da parte dei docenti delle scelte curriculari nell'ottica di un curricolo verticale</p> <p>- La scuola monitora i risultati a distanza degli studenti nel successivo percorso di studio grazie a numerosi incontri di continuità tra i vari ordini dell'IC, in cui si propongono attività laboratoriali che coinvolgono gli alunni di diverse classi e sezioni</p> <p>- La scuola Secondaria di I grado ha attivato un monitoraggio dei risultati degli alunni iscritti presso gli istituti di istruzione di II grado, dal quale si evincono percentuali elevate di esiti positivi.</p> | <p>E' necessario potenziare la continuità con la scuola Secondaria di II Grado con Focus di confronto tra docenti per promuovere percorsi formativi in cui si tenga conto dei Traguardi per lo Sviluppo delle competenze, del profilo dello studente, delle competenze- chiave e delle progettazioni per competenze che favoriscano il progressivo orientamento formativo degli alunni</p> |

| Rubrica di Valutazione  |                                |
|---|--------------------------------|
| <b>Criterio di qualità: La scuola favorisce il successo degli studenti nei successivi percorsi di studio e di lavoro.</b> | <b>Situazione della scuola</b> |

|  |   |                           |
|--|---|---------------------------|
| <p>Per le scuole del I ciclo - La scuola non monitora i risultati a distanza degli studenti oppure i risultati degli studenti nel successivo percorso di studio non sono soddisfacenti: una quota consistente di studenti o specifiche tipologie di studenti incontra difficoltà di apprendimento (non sono ammessi alla classe successiva, hanno debiti formativi o cambiano l'indirizzo di studio) e/o abbandona gli studi nel percorso successivo. Per le scuole del II ciclo - La scuola non monitora i risultati degli studenti nei successivi percorsi di studio e di avviamento al mondo del lavoro (stage, formazione non universitaria, ecc.) e il loro inserimento nel mercato del lavoro. Il numero di immatricolati all'università è inferiore a quello medio provinciale e regionale. I risultati raggiunti dagli studenti immatricolati all'università sono molto bassi (la mediana dei crediti conseguiti all'università dai diplomati dopo 1 e 2 anni è inferiore a 20 su 60).</p> |   | 1 - Molto critica         |
|  |   | 2 -                       |
| <p>Per le scuole del I ciclo - I risultati degli studenti nel successivo percorso di studio sono sufficienti: diversi studenti incontrano difficoltà di apprendimento (non sono ammessi alla classe successiva, hanno debiti formativi o cambiano l'indirizzo di studio) e/o abbandonano gli studi nel percorso successivo. Per le scuole del II ciclo - La scuola non raccoglie in modo sistematico informazioni sui risultati degli studenti nei successivi percorsi di studio e di avviamento al mondo del lavoro (stage, formazione non universitaria, ecc.) e il loro inserimento nel mercato del lavoro. Il numero di immatricolati all'università è nella media o di poco inferiore alla media provinciale e regionale. I risultati raggiunti dagli studenti immatricolati all'università sono mediocri (la mediana dei crediti conseguiti dai diplomati dopo 1 e 2 anni di università è compresa tra 20 e 30 su 60).</p>   |   | 3 - Con qualche criticità |
|  |   | 4 -                       |
| <p>Per le scuole del I ciclo - I risultati degli studenti nel successivo percorso di studio sono buoni: pochi studenti incontrano difficoltà di apprendimento (non sono ammessi alla classe successiva, hanno debiti formativi o cambiano l'indirizzo di studio) e il numero di abbandoni nel percorso di studi successivo è molto contenuto. Per le scuole del II ciclo - La scuola monitora in maniera sistematica i risultati degli studenti nei successivi percorsi di studio e di avviamento al mondo del lavoro (stage, formazione non universitaria, ecc.) e il loro inserimento nel mercato del lavoro. Il numero di immatricolati all'università è superiore alla media provinciale e regionale. I risultati raggiunti dagli studenti immatricolati all'università sono buoni (la mediana dei crediti conseguiti dai diplomati dopo 1 e 2 di università anni è almeno 30 su 60).</p>  |   | 5 - Positiva              |
|  |  | 6 -                       |
| <p>Per le scuole del I ciclo - I risultati degli studenti nel percorso successivo di studio sono molto positivi: in rari casi gli studenti incontrano difficoltà di apprendimento (non sono ammessi alla classe successiva, hanno debiti formativi o cambiano l'indirizzo di studio) e non ci sono episodi di abbandono degli studi nel percorso successivo. Per le scuole del II ciclo - La scuola monitora in maniera sistematica i risultati degli studenti nei successivi percorsi di studio e di avviamento al mondo del lavoro (stage, formazione non universitaria, ecc.) e il loro inserimento nel mercato del lavoro. Il numero di immatricolati all'università è superiore alla media provinciale e regionale. I risultati raggiunti dagli studenti immatricolati all'università sono molto positivi (la mediana dei crediti conseguiti dai diplomati dopo 1 e 2 anni di università è superiore a 40 su 60).</p>   |   | 7 - Eccellente            |

#### Motivazione del giudizio assegnato

I risultati degli studenti che scelgono seguendo il consiglio orientativo nel percorso successivo di studio sono molto positivi: in rari casi gli studenti incontrano difficoltà di apprendimento (non sono ammessi alla classe successiva, hanno debiti formativi o cambiano l'indirizzo di studio) e la percentuale di episodi di abbandono degli studi nel percorso successivo è bassa e concentrata soprattutto negli Istituti Tecnici e Professionali.



### 3A Processi - Pratiche educative e didattiche

#### 3A.1 Curricolo, progettazione e valutazione

##### Subarea: Curricolo e offerta formativa

#### 3.1.a Curricolo

##### 3.1.a.1 Presenza degli aspetti relativi all'elaborazione del curricolo-PRIMARIA

| Presenza degli aspetti relativi all'elaborazione del curricolo-PRIMARIA |                                 |                           |                         |                         |
|---|---------------------------------|---------------------------|-------------------------|-------------------------|
|   |                                 | Riferimento Provinciale % | Riferimento Regionale % | Riferimento Nazionale % |
| Validi  | Basso grado di presenza         | 8,7                       | 10                      | 10                      |
|   | Medio - basso grado di presenza | 4,9                       | 4,1                     | 6                       |
|   | Medio - alto grado di presenza  | 21,4                      | 20,4                    | 29,3                    |
|   | Alto grado di presenza          | 65                        | 65,5                    | 54,7                    |
| Situazione della scuola:<br>CEIC8AQ008                                  |                                 | Alto grado di presenza    |                         |                         |

##### 3.1.a.1 Presenza degli aspetti relativi all'elaborazione del curricolo-SECONDARIA

| Presenza degli aspetti relativi all'elaborazione del curricolo-SECONDARIA |                                 |                           |                         |                         |
|---|---------------------------------|---------------------------|-------------------------|-------------------------|
|   |                                 | Riferimento Provinciale % | Riferimento Regionale % | Riferimento Nazionale % |
| Validi  | Basso grado di presenza         | 7,2                       | 8,5                     | 11,7                    |
|   | Medio - basso grado di presenza | 2,1                       | 4,3                     | 5,6                     |
|   | Medio - alto grado di presenza  | 15,5                      | 18,2                    | 27,2                    |
|   | Alto grado di presenza          | 75,3                      | 69                      | 55,5                    |
| Situazione della scuola:<br>CEIC8AQ008                                    |                                 | Alto grado di presenza    |                         |                         |

## 3.1.a.2 Aspetti del curriculum presenti-PRIMARIA

| Istituto:CEIC8AQ008 - Aspetti del curriculum presenti-PRIMARIA  |  |  |  |  |
|---|--|--|--|--|
| opzione   | Situazione della scuola:<br>CEIC8AQ008 | Riferimento Provinciale (%<br>scuole in cui sono presenti gli<br>aspetti seguenti) | Riferimento Regionale (%<br>scuole in cui sono presenti gli<br>aspetti seguenti) | Riferimento Nazionale (%<br>scuole in cui sono presenti gli<br>aspetti seguenti) |
| Curricolo di scuola per italiano  | Si                                     | 91,3   | 88,9   | 89,3   |
| Curricolo di scuola per matematica  | Si                                     | 91,3   | 88,6   | 89   |
| Curricolo di scuola per la lingua inglese   | Si                                     | 86,4   | 85,9   | 85   |
| Curricolo di scuola per scienze   | Si                                     | 84,5   | 85,4   | 83,4   |
| Curricolo di scuola per altre discipline  | Si                                     | 84,5   | 83,1   | 81,3   |
| Curricolo per lo sviluppo delle competenze trasversali  | Si                                     | 71,8   | 74,2   | 57,9   |
| Profilo delle competenze da possedere in uscita dalla scuola  | Si                                     | 85,4   | 85,1   | 80,7   |
| Quota del monte ore annuale per la realizzazione di discipline e attività autonomamente scelte dalla scuola | Si                                     | 38,8   | 36,7   | 29,3   |
| Altro   | No                                     | 3,9  | 9,2  | 12,1   |

## 3.1.a.2 Aspetti del curriculum presenti-SECONDARIA

| Istituto:CEIC8AQ008 - Aspetti del curriculum presenti-SECONDARIA  |  |  |  |  |
|---|--|--|--|--|
| opzione   | Situazione della scuola:<br>CEIC8AQ008 | Riferimento Provinciale (%<br>scuole in cui sono presenti gli<br>aspetti seguenti) | Riferimento Regionale (%<br>scuole in cui sono presenti gli<br>aspetti seguenti) | Riferimento Nazionale (%<br>scuole in cui sono presenti gli<br>aspetti seguenti) |
| Curricolo di scuola per italiano  | Si                                     | 91,8   | 90,8   | 87   |
| Curricolo di scuola per matematica  | Si                                     | 90,7   | 89,9   | 86,7   |
| Curricolo di scuola per la lingua inglese   | Si                                     | 88,7   | 86,8   | 83,6   |
| Curricolo di scuola per scienze   | Si                                     | 87,6   | 86,6   | 81,7   |
| Curricolo di scuola per altre discipline  | Si                                     | 88,7   | 83,4   | 79,6   |
| Curricolo per lo sviluppo delle competenze trasversali  | Si                                     | 76,3   | 73,6   | 58,4   |
| Profilo delle competenze da possedere in uscita dalla scuola  | Si                                     | 96,9   | 91,5   | 86,2   |
| Quota del monte ore annuale per la realizzazione di discipline e attività autonomamente scelte dalla scuola | Si                                     | 44,3   | 34,8   | 28,3   |
| Altro   | No                                     | 7,2  | 7,6  | 11,9   |

## Domande Guida

A partire dai documenti ministeriali di riferimento, in che modo il curriculum di istituto risponde ai bisogni formativi degli studenti e alle attese educative e formative del contesto locale?

La scuola ha individuato quali traguardi di competenza gli studenti nei diversi anni dovrebbero acquisire? Vengono individuate anche le competenze trasversali (es. educazione alla cittadinanza, competenze sociali e civiche)?

Gli insegnanti utilizzano il curriculum definito dalla scuola come strumento di lavoro per la loro attività?

Le attività di ampliamento dell'offerta formativa sono progettate in raccordo con il curriculum di istituto?

Vengono individuati in modo chiaro gli obiettivi e le abilità/competenze da raggiungere attraverso i progetti di ampliamento dell'offerta formativa?

| Punti di Forza (Digitare al max 1500 caratteri)   | Punti di Debolezza (Digitare al max 1500 caratteri)  |
|---|--|
| <p>Per la nostra istituzione scolastica la costruzione del curricolo coerente con le indicazioni nazionali si connota come il processo attraverso il quale si attua e si organizzano la ricerca e l'innovazione.</p> <p>Sia nella scuola primaria che secondaria sono state definite le competenze che gli alunni devono raggiungere nei diversi anni scolastici. Inoltre sia la scuola primaria che la scuola secondaria hanno aderito alla sperimentazione della Certificazione delle competenze in uscita, individuando quali traguardi di competenza gli studenti devono acquisire.</p> <p>La mission promuove l'educazione e le potenzialità dei singoli, comprende i bisogni dell'utenza, garantisce l'educazione alla legalità, promuove il raggiungimento dei T.S.C. e agisce con trasparenza, obiettività ed equità.</p> <p>Il curricolo di istituto tiene conto dei bisogni formativi degli studenti e alle attese educative e formative del contesto locale. Inoltre, l'arricchimento dell'offerta formativa è espletata attraverso attività curricolari ed extracurricolari, progettate in raccordo con il curricolo di istituto, di potenziamento, consolidamento e recupero ed è a favore sia delle eccellenze sia del recupero degli alunni con difficoltà di apprendimento.</p> | <p>E' necessario rafforzare il curricolo verticale con progettazioni riferite a una didattica per competenze</p> |

## Subarea: Progettazione didattica

### 3.1.c Progettazione didattica

#### 3.1.c.1 Presenza degli aspetti relativi alla progettazione didattica -PRIMARIA

| Presenza degli aspetti relativi alla progettazione didattica -PRIMARIA |                                 |                           |                         |                         |
|--|---------------------------------|---------------------------|-------------------------|-------------------------|
|  |                                 | Riferimento Provinciale % | Riferimento Regionale % | Riferimento Nazionale % |
| Validi   | Basso grado di presenza         | 4,9                       | 4,3                     | 6,8                     |
|  | Medio - basso grado di presenza | 27,2                      | 22,8                    | 23,2                    |
|  | Medio - alto grado di presenza  | 32                        | 38,3                    | 36                      |
|  | Alto grado di presenza          | 35,9                      | 34,7                    | 33,9                    |
| Situazione della scuola:<br>CEIC8AQ008                                 |                                 | Alto grado di presenza    |                         |                         |

#### 3.1.c.1 Presenza degli aspetti relativi alla progettazione didattica -SECONDARIA

| Presenza degli aspetti relativi alla progettazione didattica -SECONDARIA |                                 |                           |                         |                         |
|--|---------------------------------|---------------------------|-------------------------|-------------------------|
|  |                                 | Riferimento Provinciale % | Riferimento Regionale % | Riferimento Nazionale % |
| Validi   | Basso grado di presenza         | 7,2                       | 5,2                     | 6,8                     |
|  | Medio - basso grado di presenza | 20,6                      | 22,4                    | 21                      |
|  | Medio - alto grado di presenza  | 26,8                      | 33,8                    | 34,9                    |
|  | Alto grado di presenza          | 45,4                      | 38,6                    | 37,4                    |
| Situazione della scuola:<br>CEIC8AQ008                                   |                                 | Alto grado di presenza    |                         |                         |

## 3.1.c.2 Aspetti del curricolo sulla progettazione didattica presenti-PRIMARIA

| Istituto:CEIC8AQ008 - Aspetti del curricolo sulla progettazione didattica presenti-PRIMARIA |  |  |  |  |
|---|--|--|--|--|
| opzione   | Situazione della scuola:<br>CEIC8AQ008 | Riferimento Provinciale (%<br>scuole in cui sono presenti gli<br>aspetti seguenti) | Riferimento Regionale (%<br>scuole in cui sono presenti gli<br>aspetti seguenti) | Riferimento Nazionale (%<br>scuole in cui sono presenti gli<br>aspetti seguenti) |
| Utilizzo di modelli comuni a tutta la scuola per la progettazione didattica                 | Si                                     | 86,4   | 85,9   | 81,4   |
| Progettazione di itinerari comuni per specifici gruppi di studenti                          | Si                                     | 59,2   | 63,4   | 71,2   |
| Programmazione per classi parallele   | Si                                     | 90,3   | 90,2   | 86,4   |
| Programmazione per dipartimenti disciplinari o per ambiti disciplinari                      | Si                                     | 66   | 60,3   | 64,1   |
| Programmazione in continuita' verticale   | No                                     | 50,5   | 55,5   | 57,4   |
| Definizione di criteri di valutazione comuni per le diverse discipline                      | Si                                     | 94,2   | 91,8   | 82,3   |
| Progettazione di moduli o unita' didattiche per il recupero delle competenze                | Si                                     | 59,2   | 61,2   | 58,6   |
| Progettazione di moduli o unita' didattiche per il potenziamento delle competenze           | Si                                     | 46,6   | 47,9   | 42,2   |
| Altro   | No                                     | 2,9  | 6,5  | 8,9  |

## 3.1.c.2 Aspetti del curricolo sulla progettazione didattica presenti-SECONDARIA

| Istituto:CEIC8AQ008 - Aspetti del curricolo sulla progettazione didattica presenti-SECONDARIA |  |  |  |  |
|---|--|--|--|--|
| opzione   | Situazione della scuola:<br>CEIC8AQ008 | Riferimento Provinciale (%<br>scuole in cui sono presenti gli<br>aspetti seguenti) | Riferimento Regionale (%<br>scuole in cui sono presenti gli<br>aspetti seguenti) | Riferimento Nazionale (%<br>scuole in cui sono presenti gli<br>aspetti seguenti) |
| Utilizzo di modelli comuni a tutta la scuola per la progettazione didattica                   | Si                                     | 81,4   | 84,8   | 80,2   |
| Progettazione di itinerari comuni per specifici gruppi di studenti                            | Si                                     | 64,9   | 67,1   | 73,5   |
| Programmazione per classi parallele   | Si                                     | 70,1   | 63,4   | 60,6   |
| Programmazione per dipartimenti disciplinari o per ambiti disciplinari                        | Si                                     | 92,8   | 86,1   | 81,4   |
| Programmazione in continuita' verticale   | No                                     | 51,5   | 54,7   | 57,9   |
| Definizione di criteri di valutazione comuni per le diverse discipline                        | Si                                     | 92,8   | 91,9   | 86   |
| Progettazione di moduli o unita' didattiche per il recupero delle competenze                  | Si                                     | 66   | 61,9   | 63,4   |
| Progettazione di moduli o unita' didattiche per il potenziamento delle competenze             | Si                                     | 50,5   | 52,7   | 53   |
| Altro   | No                                     | 4,1  | 6,7  | 8,8  |

## Domande Guida

Nella scuola vi sono strutture di riferimento (es. dipartimenti) per la progettazione didattica?

I docenti effettuano una programmazione periodica comune per ambiti disciplinari e/o classi parallele? Per quali discipline? Per quali ordini/indirizzi di scuola?

In che modo avviene l'analisi delle scelte adottate e la revisione della progettazione?



| Punti di Forza (Digitare al max 1500 caratteri)   | Punti di Debolezza (Digitare al max 1500 caratteri)   |
|---|---|
| <p>La Progettazione della didattica viene stilata per dipartimenti disciplinari e per consigli di classe elaborando specifiche scelte relative a contenuti, metodi e valutazione coerenti con i Traguardi per lo sviluppo delle competenze e le competenze-chiave previsti dalle Indicazioni Nazionali del 2012</p> <p>Si registrano dunque i seguenti punti di forza:</p> <ul style="list-style-type: none"> <li>- La dirigenza coordina le attività con la condivisione degli obiettivi e la loro realizzazione tramite il Comitato Scientifico Didattico.</li> <li>- Le decisioni vengono prese in modo collegiale.</li> <li>- Presenza di un gruppo di lavoro su tematiche trasversali disciplinari e interdisciplinari</li> <li>- I docenti effettuano una progettazione annuale con tempi di svolgimento definiti di Unità di Apprendimento comuni per ambiti disciplinari, per classi e sezioni parallele, condividendo competenze, obiettivi formativi, contenuti, metodi, mezzi e strumenti, verifiche e valutazione</li> <li>- Si promuovono percorsi formativi per innovare la didattica al fine di accrescere competenze e motivazione</li> </ul> | <p>- E' necessario potenziare le progettazioni curriculari ed extracurriculari nell'ottica di un'apprendimento per competenze</p> |

## Subarea: Valutazione degli studenti

### 3.1.d Presenza di prove strutturate per classi parallele

#### 3.1.d.1 Prove strutturate in entrata-PRIMARIA

| Prove strutturate in entrata-PRIMARIA  |                                    |                           |                         |                         |
|--|------------------------------------|---------------------------|-------------------------|-------------------------|
|  |                                    | Riferimento Provinciale % | Riferimento Regionale % | Riferimento Nazionale % |
| Validi                                 | Nessuna prova                      | 21,4                      | 20,3                    | 30,9                    |
|  | Prove svolte in 1 o 2 discipline   | 4,9                       | 12,3                    | 18,9                    |
|  | Prove svolte in 3 o più discipline | 73,8                      | 67,4                    | 50,2                    |
| Situazione della scuola:<br>CEIC8AQ008 | Prove svolte in 3 o più discipline |                           |                         |                         |

#### 3.1.d.1 Prove strutturate in entrata-SECONDARIA

| Prove strutturate in entrata-SECONDARIA |                                    |                           |                         |                         |
|---|------------------------------------|---------------------------|-------------------------|-------------------------|
|   |                                    | Riferimento Provinciale % | Riferimento Regionale % | Riferimento Nazionale % |
| Validi                                  | Nessuna prova                      | 8,2                       | 14,3                    | 16,8                    |
|   | Prove svolte in 1 o 2 discipline   | 7,2                       | 7                       | 15,7                    |
|   | Prove svolte in 3 o più discipline | 84,5                      | 78,7                    | 67,4                    |
| Situazione della scuola:<br>CEIC8AQ008  | Prove svolte in 3 o più discipline |                           |                         |                         |

**3.1.d.2 Prove strutturate intermedie-PRIMARIA**

| <b>Prove strutturate intermedie-PRIMARIA</b> |                                     |                           |                         |                         |
|--|-------------------------------------|---------------------------|-------------------------|-------------------------|
|  |                                     | Riferimento Provinciale % | Riferimento Regionale % | Riferimento Nazionale % |
| Validi                                       | Nessuna prova                       | 35                        | 37,5                    | 45,8                    |
|  | Prove svolte in 1 o 2 discipline    | 5,8                       | 9,3                     | 13,2                    |
|  | Prove svolte in 3 o più discipline  | 59,2                      | 53,2                    | 40,9                    |
| Situazione della scuola:<br>CEIC8AQ008       | Prove svolte in 3 o piu' discipline |                           |                         |                         |

**3.1.d.2 Prove strutturate intermedie-SECONDARIA**

| <b>Prove strutturate intermedie-SECONDARIA</b> |                                    |                           |                         |                         |
|--|------------------------------------|---------------------------|-------------------------|-------------------------|
|  |                                    | Riferimento Provinciale % | Riferimento Regionale % | Riferimento Nazionale % |
| Validi   | Nessuna prova                      | 46,4                      | 55,1                    | 62                      |
|  | Prove svolte in 1 o 2 discipline   | 8,2                       | 7                       | 10,4                    |
|  | Prove svolte in 3 o più discipline | 45,4                      | 37,9                    | 27,6                    |
| Situazione della scuola:<br>CEIC8AQ008         | Nessuna prova                      |                           |                         |                         |

## 3.1.d.3 Prove strutturate finali-PRIMARIA

| Prove strutturate finali-PRIMARIA      |                                    |                                    |                         |                         |
|--|------------------------------------|------------------------------------|-------------------------|-------------------------|
|  |                                    | Riferimento Provinciale %          | Riferimento Regionale % | Riferimento Nazionale % |
| Validi                                 | Nessuna prova                      | 31,1                               | 31,3                    | 36,9                    |
|  | Prove svolte in 1 o 2 discipline   | 6,8                                | 9,3                     | 15,6                    |
|  | Prove svolte in 3 o più discipline | 62,1                               | 59,3                    | 47,5                    |
| Situazione della scuola:<br>CEIC8AQ008 |                                    | Prove svolte in 3 o più discipline |                         |                         |

## 3.1.d.3 Prove strutturate finali-SECONDARIA

| Prove strutturate finali-SECONDARIA    |                                    |                                  |                         |                         |
|--|------------------------------------|----------------------------------|-------------------------|-------------------------|
|  |                                    | Riferimento Provinciale %        | Riferimento Regionale % | Riferimento Nazionale % |
| Validi                                 | Nessuna prova                      | 42,3                             | 48,9                    | 52,2                    |
|  | Prove svolte in 1 o 2 discipline   | 7,2                              | 5,8                     | 10,6                    |
|  | Prove svolte in 3 o più discipline | 50,5                             | 45,3                    | 37,2                    |
| Situazione della scuola:<br>CEIC8AQ008 |                                    | Prove svolte in 1 o 2 discipline |                         |                         |

## Domande Guida

Quali aspetti del curriculum sono valutati?

Gli insegnanti utilizzano criteri comuni di valutazione per i diversi ambiti/discipline? In quali discipline, indirizzi o ordini di scuola e' piu' frequente l'uso di criteri comuni di valutazione e in quali invece vengono meno utilizzati?

La scuola utilizza prove strutturate per classi parallele costruite dagli insegnanti? Per quali discipline? Per quali classi? Sono adottati criteri comuni per la correzione delle prove?

Nella scuola vengono utilizzati strumenti quali prove di valutazione autentiche o rubriche di valutazione? Quanto e' diffuso il loro utilizzo?

La scuola progetta e realizza interventi didattici specifici a seguito della valutazione degli studenti?

## Punti di Forza (Digitare al max 1500 caratteri)

Il curriculum scolastico, definito nel POF, ed esplicitato attraverso la progettazione disciplinari e le 4 Unità di Apprendimento per tematiche trasversali collegate alle macrotematiche d'istituto, è costruito, partendo dalle Indicazioni nazionali. I criteri di valutazione sono esplicitati nel POF sia per la scuola primaria che per la scuola secondaria di primo grado. L'attività di verifica e valutazione consente il riesame critico della progettazione disciplinare, nonché l'accertamento dell'efficacia di metodi e strategie funzionali al conseguimento delle competenze relative agli obiettivi di apprendimento dei diversi ambiti disciplinari. La valutazione, quindi è intesa come "leva del cambiamento e dell'innovazione".

La valutazione didattica si realizza in vari momenti condivisi dal team docente e attraverso l'utilizzo di strumenti quali: interrogazioni, conversazioni guidate, esercitazione scritta, test a risposta aperta, test a risposta multipla, questionari.


La Scuola Secondaria utilizza prove strutturate per classi parallele costruite dagli insegnanti o Prove Invalsi per valutare e monitorare i livelli delle classi di Italiano e Matematica. La scuola progetta e realizza interventi didattici specifici, che tengono conto anche di prove di valutazione autentiche, di potenziamento, consolidamento e recupero a seguito della valutazione degli studenti.

## Punti di Debolezza (Digitare al max 1500 caratteri)

Le piste di miglioramento individuate sono:

- Implementare i processi innovativi della ricerca/azione nella definizione delle prove di verifica
- Rafforzare l'utilizzo di strumenti valutativi quali prove di valutazione autentiche
- Strutturare le prove in ingresso, intermedie e finali per classi parallele rispettando la tipologia e i processi della prova standardizzata nazionale
- Costruire rubriche di valutazione
- Potenziare a livello curricolare ed extracurricolare le attività di recupero e potenziamento

**Rubrica di valutazione e Motivazione del giudizio assegnato**

| Rubrica di Valutazione  |                           |
|---|---------------------------|
| Criterio di qualità: La scuola propone un curriculum aderente alle esigenze del contesto, progetta attività didattiche coerenti con il curriculum, valuta gli studenti utilizzando criteri e strumenti condivisi.   | Situazione della scuola   |
| La scuola non ha elaborato un proprio curriculum, oppure si è limitata a riportare nel POF i criteri presenti nei documenti ministeriali di riferimento senza rielaborarli. Non sono stati definiti profili di competenze che gli studenti dovrebbero acquisire nelle varie discipline. Le attività di ampliamento dell'offerta formativa non sono presenti, oppure sono presenti ma non sono coerenti con il progetto formativo di scuola e gli obiettivi e le abilità/competenze da raggiungere non sono definiti in modo chiaro. Non sono definiti obiettivi di apprendimento comuni per classi parallele o per ambiti disciplinari. Non sono utilizzati criteri di valutazione e strumenti di valutazione comuni, oppure i criteri di valutazione e gli strumenti di valutazione comuni sono utilizzati solo da pochi insegnanti o per poche discipline.  | 1 - Molto critica         |
|   | 2 -                       |
| La scuola ha definito alcuni aspetti del proprio curriculum, rimandando per gli altri aspetti a quanto previsto nei documenti ministeriali di riferimento. La definizione dei profili di competenza per le varie discipline e anni di corso è da sviluppare in modo più approfondito. Le attività di ampliamento dell'offerta formativa sono per lo più coerenti con il progetto formativo di scuola. La definizione degli obiettivi e delle abilità/competenze da raggiungere deve essere migliorata. Ci sono referenti per la progettazione didattica e/o la valutazione degli studenti e dipartimenti disciplinari, anche se il personale interno è coinvolto in misura limitata. La progettazione didattica periodica viene condivisa da un numero limitato di docenti. I docenti fanno riferimento a criteri di valutazione comuni definiti a livello di scuola, anche se solo in alcuni casi utilizzano prove standardizzate comuni per la valutazione. La progettazione di interventi specifici a seguito della valutazione degli studenti non viene effettuata in maniera sistematica.  | 3 - Con qualche criticità |
|   | 4 -                       |
| La scuola ha elaborato un proprio curriculum a partire dai documenti ministeriali di riferimento. Sono stati definiti i profili di competenze per le varie discipline e anni di corso. Le attività di ampliamento dell'offerta formativa sono inserite nel progetto educativo di scuola. Gli obiettivi e le abilità/competenze da raggiungere con queste attività sono definiti in modo chiaro. Nella scuola sono presenti referenti e/o gruppi di lavoro sulla progettazione didattica e/o la valutazione degli studenti e dipartimenti disciplinari cui partecipa un buon numero di insegnanti. La progettazione didattica periodica viene effettuata in modo condiviso per ambiti disciplinari e coinvolge un buon numero di docenti di varie discipline e di più indirizzi e ordini di scuola. La scuola utilizza forme di certificazione delle competenze. I docenti utilizzano regolarmente alcuni strumenti comuni per la valutazione e hanno momenti di incontro per condividere i risultati della valutazione. La progettazione di interventi specifici a seguito della valutazione degli studenti è una pratica frequente ma andrebbe migliorata. | 5 - Positiva              |
|   | 6 -                       |
|    |                           |

|   |                |
|---|----------------|
| <p>La scuola ha elaborato un proprio curriculum a partire dai documenti ministeriali di riferimento, declinando le competenze disciplinari e trasversali per i diversi anni di corso, che gli insegnanti utilizzano come strumento di lavoro per la programmazione delle attività didattiche. Il curriculum si sviluppa a partire dalle caratteristiche del contesto e dei bisogni formativi della specifica utenza. Le attività di ampliamento dell'offerta formativa sono bene integrate nel progetto educativo di istituto. Tutte le attività presentano una definizione molto chiara degli obiettivi e delle abilità/competenze da raggiungere. Nella scuola sono presenti referenti e/o gruppi di lavoro sulla progettazione didattica e/o la valutazione degli studenti e dipartimenti disciplinari; i docenti sono coinvolti in maniera diffusa. Gli insegnanti condividono obiettivi di apprendimento specifici ed effettuano sistematicamente una progettazione didattica condivisa. La scuola utilizza forme di certificazione delle competenze. I docenti utilizzano criteri di valutazione comuni e usano strumenti diversificati per la valutazione degli studenti (prove strutturate, rubriche di valutazione, ecc.). L'utilizzo di prove strutturate comuni è sistematico e riguarda la maggior parte degli ambiti disciplinari e tutti gli indirizzi/ordini di scuola. I docenti regolarmente si incontrano per riflettere sui risultati degli studenti. C'è una forte relazione tra le attività di programmazione e quelle di valutazione degli studenti. I risultati della valutazione degli studenti sono usati in modo sistematico per ri-orientare la programmazione e progettare interventi didattici mirati.</p> | 7 - Eccellente |
|---|----------------|

#### Motivazione del giudizio assegnato

La scuola ha elaborato un proprio curriculum a partire dai documenti ministeriali di riferimento, declinando le competenze disciplinari e trasversali per i diversi anni di corso, che gli insegnanti utilizzano come strumento di lavoro per la programmazione delle attività didattiche. Il curriculum si sviluppa a partire dalle caratteristiche del contesto e dei bisogni formativi della specifica utenza. Le attività di ampliamento dell'offerta formativa sono bene integrate nel progetto educativo di istituto. Tutte le attività presentano una definizione molto chiara degli obiettivi e delle abilità/competenze da raggiungere. Nella scuola sono presenti referenti e/o gruppi di lavoro sulla progettazione didattica e/o la valutazione degli studenti e dipartimenti disciplinari; i docenti sono coinvolti in maniera diffusa. Gli insegnanti condividono obiettivi di apprendimento specifici ed effettuano sistematicamente una progettazione didattica condivisa. La scuola utilizza forme di certificazione delle competenze. I docenti utilizzano criteri di valutazione comuni e usano strumenti diversificati per la valutazione degli studenti. I docenti utilizzano regolarmente alcuni strumenti comuni per la valutazione e hanno momenti di incontro per condividere i risultati della valutazione. La progettazione di interventi specifici a seguito della valutazione degli studenti è una pratica frequente ma andrebbe potenziata. Bisogna strutturare rubriche per l'osservazione e la valutazione dei compiti in situazione e potenziare l'uso delle prove autentiche di verifica.

## 3A.2 Ambiente di apprendimento

### Subarea: Dimensione organizzativa

#### 3.2.a Durata delle lezioni

##### 3.2.a.1 Modalita' orarie adottate per la durata delle lezioni-PRIMARIA

| Modalita' orarie adottate per la durata delle lezioni-PRIMARIA |                   |                           |                         |                         |
|--|-------------------|---------------------------|-------------------------|-------------------------|
|  |                   | Riferimento Provinciale % | Riferimento Regionale % | Riferimento Nazionale % |
| Validi   | Orario standard   | 84,5                      | 85,8                    | 79,2                    |
|  | Orario ridotto    | 6,8                       | 4,4                     | 2,7                     |
|  | Orario flessibile | 8,7                       | 9,8                     | 18,1                    |
| Situazione della scuola:<br>CEIC8AQ008                         |                   | Orario standard           |                         |                         |

##### 3.2.a.1 Modalita' orarie adottate per la durata delle lezioni-SECONDARIA

| Modalita' orarie adottate per la durata delle lezioni-SECONDARIA |                   |                           |                         |                         |
|--|-------------------|---------------------------|-------------------------|-------------------------|
|  |                   | Riferimento Provinciale % | Riferimento Regionale % | Riferimento Nazionale % |
| Validi   | Orario standard   | 94,8                      | 90,6                    | 74,6                    |
|  | Orario ridotto    | 3,1                       | 3,8                     | 10,2                    |
|  | Orario flessibile | 2,1                       | 5,6                     | 15,1                    |
| Situazione della scuola:<br>CEIC8AQ008                           |                   | Orario standard           |                         |                         |

## 3.2.b Organizzazione oraria

### 3.2.b.1 Modalita' orarie per l'ampliamento dell'offerta formativa-PRIMARIA

| Istituto:CEIC8AQ008 - Modalita' orarie per l'ampliamento dell'offerta formativa-PRIMARIA |  |  |  |  |
|--|--|--|--|--|
| opzione  | Situazione della scuola:<br>CEIC8AQ008 | Riferimento Provinciale (% di<br>scuole che hanno indicato la<br>modalità) | Riferimento Regionale (% di<br>scuole che hanno indicato la<br>modalità) | Riferimento Nazionale (% di<br>scuole che hanno indicato la<br>modalità) |
| In orario extra-curricolare  | Si                                     | 76,7   | 74,1   | 52,4   |
| In orario curricolare, nelle ore<br>di lezione   | No                                     | 35,9   | 36,4   | 62,4   |
| In orario curricolare, facendo<br>ore non di 60 min.                                     | No                                     | 1,0  | 0,6  | 1,6  |
| In orario curricolare,<br>utilizzando il 20% del<br>curricolo di scuola                  | No                                     | 9,7  | 12,5   | 13,9   |
| Sono attivita' non previste per<br>questo a.s.   | No                                     | 14,6   | 13,6   | 10,4   |

### 3.2.b.1 Modalita' orarie per l'ampliamento dell'offerta formativa-SECONDARIA

| Istituto:CEIC8AQ008 - Modalita' orarie per l'ampliamento dell'offerta formativa-SECONDARIA |  |  |  |  |
|--|--|--|--|--|
| opzione  | Situazione della scuola:<br>CEIC8AQ008 | Riferimento Provinciale (% di<br>scuole che hanno indicato la<br>modalità) | Riferimento Regionale (% di<br>scuole che hanno indicato la<br>modalità) | Riferimento Nazionale (% di<br>scuole che hanno indicato la<br>modalità) |
| In orario extra-curricolare  | Si                                     | 82,5   | 79,8   | 82,8   |
| In orario curricolare, nelle ore<br>di lezione   | No                                     | 27,8   | 32,3   | 52,4   |
| In orario curricolare, facendo<br>ore non di 60 min.                                       | No                                     | 1,0  | 1,4  | 4,2  |
| In orario curricolare,<br>utilizzando il 20% del<br>curricolo di scuola                    | No                                     | 9,3  | 9,7  | 12,1   |
| Sono attivita' non previste per<br>questo a.s.   | No                                     | 14,4   | 11,7   | 5,6  |

**3.2.b.2 Modalita' orarie per interventi di recupero, consolidamento, potenziamento-PRIMARIA**

| <b>Istituto:CEIC8AQ008 - Modalita' orarie per interventi di recupero, consolidamento, potenziamento-PRIMARIA</b> |  |  |  |  |
|--|--|--|--|--|
| opzione  | Situazione della scuola:<br>CEIC8AQ008 | Riferimento Provinciale (% di<br>scuole che hanno indicato la<br>modalità) | Riferimento Regionale (% di<br>scuole che hanno indicato la<br>modalità) | Riferimento Nazionale (% di<br>scuole che hanno indicato la<br>modalità) |
| In orario extra-curricolare  | No                                     | 35   | 41,6   | 38,3   |
| In orario curricolare, nelle ore<br>di lezione   | Si                                     | 88,3   | 82,1   | 89,8   |
| In orario curricolare, facendo<br>ore non di 60 min.   | No                                     | 1,9  | 1,1  | 1,9  |
| In orario curricolare,<br>utilizzando il 20% del<br>curricolo di scuola  | No                                     | 8,7  | 9,7  | 8,5  |
| Sono attivita' non previste per<br>questo a.s.   | No                                     | 4,9  | 4,1  | 1,5  |

**3.2.b.2 Modalita' orarie per interventi di recupero, consolidamento, potenziamento-SECONDARIA**

| <b>Istituto:CEIC8AQ008 - Modalita' orarie per interventi di recupero, consolidamento, potenziamento-SECONDARIA</b> |  |  |  |  |
|--|--|--|--|--|
| opzione  | Situazione della scuola:<br>CEIC8AQ008 | Riferimento Provinciale (% di<br>scuole che hanno indicato la<br>modalità) | Riferimento Regionale (% di<br>scuole che hanno indicato la<br>modalità) | Riferimento Nazionale (% di<br>scuole che hanno indicato la<br>modalità) |
| In orario extra-curricolare  | No                                     | 47,4   | 55,1   | 71,1   |
| In orario curricolare, nelle ore<br>di lezione   | Si                                     | 86,6   | 82,3   | 84,4   |
| In orario curricolare, facendo<br>ore non di 60 min.   | No                                     | 2,1  | 2,3  | 6,2  |
| In orario curricolare,<br>utilizzando il 20% del<br>curricolo di scuola  | No                                     | 14,4   | 9,4  | 9,3  |
| Sono attivita' non previste per<br>questo a.s.   | No                                     | 3,1  | 2  | 0,6  |

**Domande Guida**

In che modo la scuola cura gli spazi laboratoriali (individuazione di figure di coordinamento, aggiornamento dei materiali, ecc.)? Gli studenti hanno pari opportunità di fruire degli spazi laboratoriali (ci sono sedi, indirizzi o sezioni che vi accedono in misura minore)?

In che modo la scuola cura la presenza di supporti didattici nelle classi (biblioteca di classe, computer, materiali per le attività scientifiche, materiali per le attività espressive, ecc.)?

In che modo la scuola cura la gestione del tempo come risorsa per l'apprendimento? L'articolazione dell'orario scolastico è adeguata alle esigenze di apprendimento degli studenti? La durata delle lezioni risponde alle esigenze di apprendimento degli studenti?

**Punti di Forza (Digitare al max 1500 caratteri)****Punti di Debolezza (Digitare al max 1500 caratteri)**



|   |  |
|---|--|
| <p>Tutte le sedi sono dotate di laboratori informatici e la quasi totalità delle classi è dotata di Lim e Notebook</p> <p>Il plesso della Scuola secondaria di primo grado e un plesso della primaria sono dotati di palestre ampie</p> <p>La scuola cura gli spazi laboratoriali attraverso l'individuazione di figure di coordinamento e di aggiornamento dei materiali. Gli studenti hanno pari opportunità di fruire degli spazi laboratoriali</p> <p>L'O.F. dell'Istituto prevede vari progetti, laboratorio musicale con coro scolastico e band d'istituto, laboratori espressivi ed artistici, gruppo sportivo che coinvolgono gli studenti dei vari plessi per migliorare la possibilità di pari opportunità</p> <p>Per gli studenti sono numerosi i servizi on line quali: materiali didattici, informazioni su eventi, approfondimenti disciplinari, che possono essere utilizzati anche grazie al sito web della scuola</p> <p>Gli ambienti di apprendimento valorizzano il lavoro del gruppo e della collegialità, promuovendo la cultura della collaborazione e di un sistema di leadership distribuita.</p> <p>Nella quotidianità del lavoro in aula si attuano interventi personalizzati per gruppi e singoli alunni, raggruppati secondo le loro potenzialità e difficoltà.</p> <p>I processi di apprendimento degli alunni si realizzano attraverso modalità che investono le nuove tecnologie con mail-list, motori di ricerca.</p> | <p>Mancanza di aule per spazi dedicati: laboratori artistici, scientifici e musicali; biblioteca.</p> <p>Implementare l'uso dell'atrio della scuola come open-space per attività creative ed espressive</p> <ul style="list-style-type: none"> <li>- Potenziare a livello curricolare le attività di recupero e potenziamento trasversali</li> <li>- Implementare a livello extracurricolare le attività di recupero e potenziamento disciplinari e trasversali</li> </ul> |
|---|--|

### Subarea: Dimensione metodologica

| Domande Guida   |
|---|
| La scuola promuove l'utilizzo di modalita' didattiche innovative?   |
| La scuola promuove la collaborazione tra docenti per la realizzazione di modalita' didattiche innovative? |

| Punti di Forza (Digitare al max 1500 caratteri)  | Punti di Debolezza (Digitare al max 1500 caratteri)   |
|--|---|
| <p>Le relazioni docenti - alunni sono improntate sostanzialmente su un impianto pedagogico - didattico che prevede una compartecipazione alla definizione di competenze, obiettivi formativi e attività da svolgersi in classe, favorendo la didattica laboratoriale e, soprattutto, il "senso" del fare.</p> <p>Si promuovono percorsi formativi per innovare la didattica al fine di accrescere competenze e motivazione.</p> <p>Si è ritenuto opportuno supportare il personale nello sviluppo e/o nell' utilizzo delle nuove tecnologie offrendo le necessarie opportunità di formazione, dialogo ed assistenza, assicurando una politica attiva di informazione.</p> <p>Il Questionario Docenti Rav ha fatto registrare un buon clima relazionale e motivazionale diffuso, i colleghi dello stesso ambito disciplinare o dipartimentale si confrontano regolarmente nel corso dell'anno scolastico per la realizzazione di modalita' didattiche</p> | <ul style="list-style-type: none"> <li>- Implementare la comunicazione efficace per promuovere pratiche didattiche innovative;</li> <li>- Incoraggiare il lavoro di squadra;</li> </ul> |

### Subarea: Dimensione relazionale

### 3.2.d Episodi problematici

#### 3.2.d.1 Azioni per contrastare episodi problematici-PRIMARIA - Atti Di Vandalismo

| Istituto:CEIC8AQ008 % - Azioni per contrastare episodi problematici-PRIMARIA - Atti Di Vandalismo |  |                           |                         |                         |
|---|--|---------------------------|-------------------------|-------------------------|
| opzione   | Situazione della scuola:<br>CEIC8AQ008 % | Riferimento Provinciale % | Riferimento Regionale % | Riferimento Nazionale % |
| Nessun episodio   | 100                                      | -                         | -                       | -                       |
| Nessun provvedimento  | n.d.                                     | -                         | -                       | -                       |
| Azioni interlocutorie   | n.d.                                     | 58,6                      | 59,2                    | 53,4                    |
| Azioni costruttive  | n.d.                                     | 40,2                      | 45                      | 46,6                    |
| Azioni sanzionatorie  | n.d.                                     | 41,9                      | 46,9                    | 41                      |

#### 3.2.d.1 Azioni per contrastare episodi problematici-PRIMARIA - Furti

| Istituto:CEIC8AQ008 % - Azioni per contrastare episodi problematici-PRIMARIA - Furti |  |                           |                         |                         |
|--|--|---------------------------|-------------------------|-------------------------|
| opzione  | Situazione della scuola:<br>CEIC8AQ008 % | Riferimento Provinciale % | Riferimento Regionale % | Riferimento Nazionale % |
| Nessun episodio  | 100                                      | -                         | -                       | -                       |
| Nessun provvedimento   | n.d.                                     | -                         | -                       | -                       |
| Azioni interlocutorie  | n.d.                                     | 50                        | 68,3                    | 55,8                    |
| Azioni costruttive   | n.d.                                     | 62,5                      | 67,3                    | 57,5                    |
| Azioni sanzionatorie   | n.d.                                     | 81,3                      | 74,2                    | 51,2                    |

#### 3.2.d.1 Azioni per contrastare episodi problematici-PRIMARIA - Comportamenti Violenti

| Istituto:CEIC8AQ008 % - Azioni per contrastare episodi problematici-PRIMARIA - Comportamenti Violenti |  |                           |                         |                         |
|---|--|---------------------------|-------------------------|-------------------------|
| opzione   | Situazione della scuola:<br>CEIC8AQ008 % | Riferimento Provinciale % | Riferimento Regionale % | Riferimento Nazionale % |
| Nessun episodio   | 100                                      | -                         | -                       | -                       |
| Nessun provvedimento  | n.d.                                     | -                         | -                       | -                       |
| Azioni interlocutorie   | n.d.                                     | 51                        | 48,5                    | 43,9                    |
| Azioni costruttive  | n.d.                                     | 34,7                      | 37,2                    | 38,3                    |
| Azioni sanzionatorie  | n.d.                                     | 28,1                      | 28,4                    | 28,4                    |

#### 3.2.d.1 Azioni per contrastare episodi problematici-PRIMARIA - Altre Attivita' Non Consentite

| Istituto:CEIC8AQ008 % - Azioni per contrastare episodi problematici-PRIMARIA - Altre Attivita' Non Consentite |  |                           |                         |                         |
|---|--|---------------------------|-------------------------|-------------------------|
| opzione   | Situazione della scuola:<br>CEIC8AQ008 % | Riferimento Provinciale % | Riferimento Regionale % | Riferimento Nazionale % |
| Nessun episodio   | 100                                      | -                         | -                       | -                       |
| Nessun provvedimento  | n.d.                                     | -                         | -                       | -                       |
| Azioni interlocutorie   | n.d.                                     | 58,4                      | 57,7                    | 49,8                    |
| Azioni costruttive  | n.d.                                     | 31,2                      | 41,6                    | 40,6                    |
| Azioni sanzionatorie  | n.d.                                     | 29,6                      | 33,1                    | 34,2                    |

#### 3.2.d.1 Azioni per contrastare episodi problematici-SECONDARIA - Atti Di Vandalismo

| Istituto:CEIC8AQ008 % - Azioni per contrastare episodi problematici-SECONDARIA - Atti Di Vandalismo |  |                           |                         |                         |
|---|--|---------------------------|-------------------------|-------------------------|
| opzione   | Situazione della scuola:<br>CEIC8AQ008 % | Riferimento Provinciale % | Riferimento Regionale % | Riferimento Nazionale % |
| Nessun episodio   | 100                                      | -                         | -                       | -                       |
| Nessun provvedimento  | n.d.                                     | -                         | -                       | -                       |
| Azioni interlocutorie   | n.d.                                     | 50,7                      | 46,9                    | 45,4                    |
| Azioni costruttive  | n.d.                                     | 36,2                      | 35,4                    | 36,2                    |
| Azioni sanzionatorie  | n.d.                                     | 47                        | 41,8                    | 38,2                    |

#### 3.2.d.1 Azioni per contrastare episodi problematici-SECONDARIA - Furti

| <b>Istituto:CEIC8AQ008 % - Azioni per contrastare episodi problematici-SECONDARIA - Furti</b> |  |                           |                         |                         |
|---|--|---------------------------|-------------------------|-------------------------|
| opzione   | Situazione della scuola:<br>CEIC8AQ008 % | Riferimento Provinciale % | Riferimento Regionale % | Riferimento Nazionale % |
| Nessun episodio   | 100                                      | -                         | -                       | -                       |
| Nessun provvedimento  | n.d.                                     | -                         | -                       | -                       |
| Azioni interlocutorie   | n.d.                                     | 50,8                      | 52,3                    | 51,8                    |
| Azioni costruttive  | n.d.                                     | 31,3                      | 45,1                    | 44                      |
| Azioni sanzionatorie  | n.d.                                     | 57,5                      | 56,7                    | 36,5                    |

### 3.2.d.1 Azioni per contrastare episodi problematici-SECONDARIA - Comportamenti Violenti

| <b>Istituto:CEIC8AQ008 % - Azioni per contrastare episodi problematici-SECONDARIA - Comportamenti Violenti</b> |  |                           |                         |                         |
|--|--|---------------------------|-------------------------|-------------------------|
| opzione  | Situazione della scuola:<br>CEIC8AQ008 % | Riferimento Provinciale % | Riferimento Regionale % | Riferimento Nazionale % |
| Nessun episodio  | 100                                      | -                         | -                       | -                       |
| Nessun provvedimento   | n.d.                                     | -                         | -                       | -                       |
| Azioni interlocutorie  | n.d.                                     | 45                        | 43,2                    | 41,9                    |
| Azioni costruttive   | n.d.                                     | 28,2                      | 29,4                    | 30,5                    |
| Azioni sanzionatorie   | n.d.                                     | 33,3                      | 32,7                    | 31,7                    |

### 3.2.d.1 Azioni per contrastare episodi problematici-SECONDARIA - Altre Attivita' Non Consentite

| <b>Istituto:CEIC8AQ008 % - Azioni per contrastare episodi problematici-SECONDARIA - Altre Attivita' Non Consentite</b> |  |                           |                         |                         |
|--|--|---------------------------|-------------------------|-------------------------|
| opzione  | Situazione della scuola:<br>CEIC8AQ008 % | Riferimento Provinciale % | Riferimento Regionale % | Riferimento Nazionale % |
| Nessun episodio  | n.d.                                     | -                         | -                       | -                       |
| Nessun provvedimento   | n.d.                                     | -                         | -                       | -                       |
| Azioni interlocutorie  | 50                                       | 54,8                      | 51,6                    | 48                      |
| Azioni costruttive   | 25                                       | 29,5                      | 30,1                    | 30,1                    |
| Azioni sanzionatorie   | 25                                       | 34                        | 32                      | 32,2                    |

## 3.2.d.2 Studenti sospesi per anno di corso-SECONDARIA

| Istituto:CEIC8AQ008 % - Studenti sospesi per anno di corso-SECONDARIA |  |                           |                         |                         |
|---|--|---------------------------|-------------------------|-------------------------|
| opzione   | Situazione della scuola:<br>CEIC8AQ008 % | Riferimento Provinciale % | Riferimento Regionale % | Riferimento Nazionale % |
| Percentuale di studenti sospesi<br>- 1° anno                          | 0,00                                     | 0,7                       | 0,9                     | 0,7                     |
| Percentuale di studenti sospesi<br>- 2° anno                          | 0,00                                     | 0,9                       | 1,1                     | 1                       |
| Percentuale di studenti sospesi<br>- 3° anno                          | 0,00                                     | 1,1                       | 1                       | 1                       |

## Domande Guida


In che modo la scuola promuove la condivisione di regole di comportamento tra gli studenti?

In caso di comportamenti problematici da parte degli studenti quali azioni promuove la scuola? Queste azioni sono efficaci?

La scuola adotta strategie specifiche per la promozione delle competenze sociali (es. assegnazione di ruoli e responsabilità, attività di cura di spazi comuni, sviluppo del senso di legalità e di un'etica della responsabilità, collaborazione e lo spirito di gruppo, ecc.)? Queste attività coinvolgono gli studenti di tutte le sezioni, ordini di scuola, plessi o indirizzi di scuola?

| Punti di Forza (Digitare al max 1500 caratteri)  | Punti di Debolezza (Digitare al max 1500 caratteri)   |
|--|---|
| <p>I documenti normativi dell'istituto (POF, Regolamenti, Progettazioni disciplinari) prevedono espressamente modalità dedicate alla promozione di un clima relazionale favorevole alla convivenza e all'apprendimento. Tali regole vengono condivise sia tra i docenti che con gli allievi e le famiglie con la sottoscrizione di un patto Corresponsabilità. La scuola adotta numerose iniziative per la promozione delle competenze sociali (giornate dedicate alla legalità, lavori di gruppo su temi specifici, visione di appositi film e documenti in classe seguiti da dibattito).</p> <p>Nell'a.s. 2014?15 la scuola ha affrontato il tema della legalità con una UA trasversale specifica che ha coinvolto tutte le classi. Sono stati organizzati Convegni e dibattiti che hanno coinvolto gli studenti delle classi terze della scuola secondaria(Giornata della fedeltà fiscale con l'Agenzia delle Entrate e Giornata per la cultura della legalità e la lotta alla contraffazione con la Guardia di Finanza e i Carabinieri, Incontri di formazione e informazione per la lotta alle dipendenze in rete con la Scuola secondaria di II _Grado) con la presenza di esperti esterni ed ha promosso la collaborazione con gli enti territoriali e con le altre scuole del territorio.</p> <p>Nella scuola sono presenti pochi alunni con problemi comportamentali e i conflitti sono gestiti in modo efficac</p> | <p>E' opportuno proseguire con il coinvolgimento costante delle famiglie e incentivare l'uso dello sportello di ascolto psicologico con personale specializzato per gli studenti.</p> |

**Rubrica di valutazione e Motivazione del giudizio assegnato**

| <b>Rubrica di Valutazione</b>  |   |
|--|---|
| <b>Criterio di qualità: La scuola offre un ambiente di apprendimento innovativo, curando gli aspetti organizzativi, metodologici e relazionali del lavoro d'aula.</b>  | <b>Situazione della scuola</b>  |
| L'organizzazione di spazi e tempi non risponde alle esigenze di apprendimento degli studenti. Gli spazi laboratoriali non ci sono o sono usati solo da una minoranza di studenti. La scuola non incentiva l'uso di modalita' didattiche innovative, oppure queste vengono adottate in un numero esiguo di classi. Le regole di comportamento non sono definite. I conflitti non sono gestiti o sono gestiti ricorrendo a modalita' non efficaci.   | 1 - Molto critica   |
|  | 2 -   |
| L'organizzazione di spazi e tempi risponde solo parzialmente alle esigenze di apprendimento degli studenti. Gli spazi laboratoriali sono usati, anche se in misura minore rispetto alle loro potenzialita'. La scuola incentiva l'utilizzo di modalita' didattiche innovative, anche se limitatamente ad alcuni aspetti o ad alcune discipline o anni di corso. Le regole di comportamento sono definite, ma sono condivise in modo disomogeneo nelle classi. I conflitti sono gestiti, anche se non sempre le modalita' adottate sono efficaci.   | 3 - Con qualche criticita'  |
|  | 4 -   |
| L'organizzazione di spazi e tempi risponde alle esigenze di apprendimento degli studenti. Gli spazi laboratoriali sono usati da un buon numero di classi. La scuola incentiva l'utilizzo di modalita' didattiche innovative. Gli studenti lavorano in gruppi, utilizzano le nuove tecnologie, realizzano ricerche o progetti. La scuola promuove le competenze trasversali attraverso la realizzazione di attivita' relazionali e sociali. Le regole di comportamento sono definite e condivise nelle classi. I conflitti con gli studenti sono gestiti in modo efficace.  | 5 - Positiva  |
|  | 6 -  |
| L'organizzazione di spazi e tempi risponde in modo ottimale alle esigenze di apprendimento degli studenti. Gli spazi laboratoriali sono usati con frequenza elevata in tutte le classi. La scuola promuove l'utilizzo di modalita' didattiche innovative. Gli studenti lavorano in gruppi, utilizzano le nuove tecnologie, realizzano ricerche o progetti come attivita' ordinarie in classe. La scuola promuove le competenze trasversali attraverso la realizzazione di attivita' relazionali e sociali che vedono la partecipazione attiva degli studenti. Le regole di comportamento sono definite e condivise in tutte le classi. I conflitti con gli studenti sono gestiti in modo efficace, ricorrendo anche a modalita' che coinvolgono gli studenti nell'assunzione di responsabilita'. | 7 - Eccellente  |

**Motivazione del giudizio assegnato**

L'organizzazione di spazi e tempi risponde alle esigenze di apprendimento degli studenti. Gli spazi laboratoriali sono usati da un buon numero di classi. La scuola incentiva l'utilizzo di modalita' didattiche innovative. Gli studenti lavorano in gruppi, utilizzano le nuove tecnologie, realizzano ricerche o progetti come attivita' ordinarie in classe. La scuola promuove le competenze trasversali attraverso la realizzazione di attivita' relazionali e sociali che vedono la partecipazione attiva degli studenti. Le regole di comportamento sono definite e condivise in tutte le classi. I conflitti con gli studenti sono gestiti in modo efficace, ricorrendo anche a modalita' che coinvolgono gli studenti nell'assunzione di responsabilita'.

### 3A.3 Inclusione e differenziazione

#### Subarea: Inclusione

##### 3.3.a Attivita' di inclusione

###### 3.3.a.1 Azioni attuate per l'inclusione

|  |   | Azioni attuate per l'inclusione  |  |  |
|--|---|--|--|--|
|  |   | Riferimento Provinciale (% scuole in cui sono presenti gli aspetti seguenti) | Riferimento Regionale (% scuole in cui sono presenti gli aspetti seguenti) | Riferimento Nazionale (% scuole in cui sono presenti gli aspetti seguenti) |
| Validi                                 | Nessuna o una azione fra quelle indicate    | 32,1   | 24,3   | 13,5   |
|  | Due o tre azioni fra quelle indicate        | 62,4   | 66,5   | 61,2   |
|  | Quattro o cinque azioni fra quelle indicate | 5,5  | 9,2  | 25,3   |
| Situazione della scuola:<br>CEIC8AQ008 |   | Due o tre azioni fra quelle indicate   |  |  |

| Domande Guida  |
|--|
| La scuola realizza attivita' per favorire l'inclusione degli studenti con disabilita' nel gruppo dei pari? Queste attivita' riescono a favorire l'inclusione degli studenti con disabilita'?   |
| Gli insegnanti curricolari e di sostegno utilizzano metodologie che favoriscono una didattica inclusiva? Questi interventi sono efficaci? Alla formulazione dei Piani Educativi Individualizzati partecipano anche gli insegnanti curricolari? Il raggiungimento degli obiettivi definiti nei Piani Educativi Individualizzati viene monitorato con regolarita'? |
| In che modo la scuola si prende cura degli altri studenti con bisogni educativi speciali? I Piani Didattici Personalizzati sono aggiornati con regolarita'?  |
| La scuola realizza attivita' di accoglienza per gli studenti stranieri da poco in Italia? Questi interventi riescono a favorire l'inclusione degli studenti stranieri?   |
| La scuola realizza percorsi di lingua italiana per gli studenti stranieri da poco in Italia? Questi interventi riescono a favorire il successo scolastico degli studenti stranieri?  |
| La scuola realizza attivita' su temi interculturali e/o sulla valorizzazione delle diversita'? Qual e' la ricaduta di questi interventi sulla qualita' dei rapporti tra gli studenti?  |

| Punti di Forza (Digitare al max 1500 caratteri)  | Punti di Debolezza (Digitare al max 1500 caratteri)   |
|--|---|
| <p>Sviluppo di un curriculum attento alle diversità e alla promozione di percorsi formativi inclusivi</p> <p>L'organizzazione scolastica predispone un piano attuativo nel quale sono coinvolti tutti i soggetti responsabili del processo di inclusione, ognuno con competenze e ruoli ben definiti: Dirigente scolastico, Gruppo di coordinamento (GLI, Docenti curricolari, Docenti di sostegno)</p> <p>Relativamente ai PDF, PEI, PDP e PEP il consiglio di classe/interclasse e intersezione, ed ogni insegnante in merito alla disciplina di competenza, affiancati e supportati dall'insegnante di sostegno mettono in atto, già dalle prime settimane dell'anno scolastico, le strategie metodologiche necessarie ad una osservazione iniziale attenta, (test, lavori di gruppo, verifiche, colloqui, griglie,) che consenta di raccogliere il maggior numero di elementi utili alla definizione e al conseguimento del percorso didattico inclusivo.</p> <p>Il GLI si occupa della rilevazione dei BES presenti nell' istituto raccogliendo le documentazioni degli interventi educativo didattici definiti usufruendo, se possibile, di azioni di apprendimento in rete tra scuole e del supporto del CTI –CTS</p> | <p>-Implementare l'utilizzo della LIM che è uno strumento in grado di integrare vecchi e nuovi linguaggi: quelli della scuola e quelli della società multimediale.</p> <p>-Strutturazione di una banca dati per le buone pratiche</p> |

#### Subarea: Recupero e potenziamento

### 3.3.b Attivita' di recupero

#### 3.3.b.2 Progettazione di moduli per il recupero delle competenze-PRIMARIA

| Istituto:CEIC8AQ008 - Progettazione di moduli per il recupero delle competenze-PRIMARIA |  |  |  |  |
|---|--|--|--|--|
| opzione   | Situazione della scuola:<br>CEIC8AQ008 | Riferimento Provinciale (%<br>scuole in cui sono presenti gli<br>aspetti seguenti) | Riferimento Regionale (%<br>scuole in cui sono presenti gli<br>aspetti seguenti) | Riferimento Nazionale (%<br>scuole in cui sono presenti gli<br>aspetti seguenti) |
| Gruppi di livello all'interno<br>delle classi   | Si                                     | 95,1   | 94,1   | 92,1   |
| Gruppi di livello per classi<br>aperte  | No                                     | 14,6   | 25   | 36   |
| Sportello per il recupero   | No                                     | 2,9  | 5,4  | 6,9  |
| Corsi di recupero pomeridiani   | Si                                     | 19,4   | 22,9   | 24,6   |
| Individuazione di docenti tutor   | No                                     | 8,7  | 10,6   | 8,4  |
| Giornate dedicate al recupero   | No                                     | 25,2   | 20,4   | 16,2   |
| Supporto pomeridiano per lo<br>svolgimento dei compiti                                  | No                                     | 6,8  | 5,5  | 14,5   |
| Altro   | No                                     | 12,6   | 14,6   | 21   |

#### 3.3.b.2 Progettazione di moduli per il recupero delle competenze-SECONDARIA

| Istituto:CEIC8AQ008 - Progettazione di moduli per il recupero delle competenze-SECONDARIA |  |  |  |  |
|---|--|--|--|--|
| opzione   | Situazione della scuola:<br>CEIC8AQ008 | Riferimento Provinciale (%<br>scuole in cui sono presenti gli<br>aspetti seguenti) | Riferimento Regionale (%<br>scuole in cui sono presenti gli<br>aspetti seguenti) | Riferimento Nazionale (%<br>scuole in cui sono presenti gli<br>aspetti seguenti) |
| Gruppi di livello all'interno<br>delle classi   | Si                                     | 95,9   | 94,4   | 87,8   |
| Gruppi di livello per classi<br>aperte  | No                                     | 9,3  | 17   | 28,2   |
| Sportello per il recupero   | No                                     | 4,1  | 8,3  | 13   |
| Corsi di recupero pomeridiani   | Si                                     | 38,1   | 40,8   | 60,5   |
| Individuazione di docenti tutor   | No                                     | 13,4   | 12,3   | 12,6   |
| Giornate dedicate al recupero   | No                                     | 29,9   | 28,3   | 24,8   |
| Supporto pomeridiano per lo<br>svolgimento dei compiti                                    | No                                     | 5,2  | 7,9  | 24,7   |
| Altro   | No                                     | 13,4   | 13   | 20,6   |

### 3.3.c Attivita' di potenziamento

#### 3.3.c.1 Progettazione di moduli per il potenziamento delle competenze-PRIMARIA

| Istituto:CEIC8AQ008 - Progettazione di moduli per il potenziamento delle competenze-PRIMARIA |  |  |  |  |
|--|--|--|--|--|
| opzione  | Situazione della scuola:<br>CEIC8AQ008 | Riferimento Provinciale (%<br>scuole in cui sono presenti gli<br>aspetti seguenti) | Riferimento Regionale (%<br>scuole in cui sono presenti gli<br>aspetti seguenti) | Riferimento Nazionale (%<br>scuole in cui sono presenti gli<br>aspetti seguenti) |
| Gruppi di livello all'interno<br>delle classi  | Si                                     | 79,6   | 79,1   | 76,9   |
| Gruppi di livello per classi<br>aperte   | No                                     | 10,7   | 19,3   | 21,9   |
| Partecipazione a gare o<br>competizioni interne alla<br>scuola                               | Si                                     | 27,2   | 31,2   | 25,3   |
| Partecipazione a gare o<br>competizioni esterne alla<br>scuola                               | Si                                     | 36,9   | 32,9   | 36,9   |
| Giornate dedicate al recupero<br>e al potenziamento  | No                                     | 23,3   | 19,1   | 14,8   |
| Partecipazione a corsi o<br>progetti in orario curricolare                                   | No                                     | 40,8   | 47   | 52,9   |
| Partecipazione a corsi o<br>progetti in orario extra-<br>curricolare                         | Si                                     | 55,3   | 57,4   | 40,7   |
| Altro  | No                                     | 1,9  | 4,7  | 5,4  |

#### 3.3.c.1 Progettazione di moduli per il potenziamento delle competenze-SECONDARIA

| Istituto:CEIC8AQ008 - Progettazione di moduli per il potenziamento delle competenze-SECONDARIA |  |  |  |  |
|--|--|--|--|--|
| opzione  | Situazione della scuola:<br>CEIC8AQ008 | Riferimento Provinciale (%<br>scuole in cui sono presenti gli<br>aspetti seguenti) | Riferimento Regionale (%<br>scuole in cui sono presenti gli<br>aspetti seguenti) | Riferimento Nazionale (%<br>scuole in cui sono presenti gli<br>aspetti seguenti) |
| Gruppi di livello all'interno<br>delle classi  | Si                                     | 86,6   | 83,4   | 76   |
| Gruppi di livello per classi<br>aperte   | No                                     | 8,2  | 16,1   | 22,8   |
| Partecipazione a gare o<br>competizioni interne alla<br>scuola                                 | Si                                     | 42,3   | 39,7   | 46,1   |
| Partecipazione a gare o<br>competizioni esterne alla<br>scuola                                 | Si                                     | 64,9   | 60,1   | 72,4   |
| Giornate dedicate al recupero<br>e al potenziamento  | No                                     | 30,9   | 27,1   | 24,4   |
| Partecipazione a corsi o<br>progetti in orario curricolare                                     | No                                     | 47,4   | 53,6   | 61,8   |
| Partecipazione a corsi o<br>progetti in orario extra-<br>curricolare                           | Si                                     | 69,1   | 70,9   | 73,9   |
| Altro  | No                                     | 3,1  | 5,2  | 6,6  |

#### Domande Guida

Quali gruppi di studenti presentano maggiori difficoltà di apprendimento?

Quali interventi sono realizzati per rispondere alle difficoltà di apprendimento degli studenti?

Sono previste forme di monitoraggio e valutazione dei risultati raggiunti dagli studenti con maggiori difficoltà?

Gli interventi che la scuola realizza per supportare gli studenti con maggiori difficoltà sono efficaci?

In che modo la scuola favorisce il potenziamento degli studenti con particolari attitudini disciplinari?

Gli interventi di potenziamento realizzati sono efficaci?

Nel lavoro d'aula quali interventi individualizzati in funzione dei bisogni educativi degli studenti vengono utilizzati?

Quanto è diffuso l'utilizzo di questi interventi nelle varie classi della scuola?

**Punti di Forza (Digitare al max 1500 caratteri)**

**Punti di Debolezza (Digitare al max 1500 caratteri)**



Nell'istituto si rileva una certa correlazione tra svantaggio socio culturale e insuccesso scolastico. La scuola, tuttavia, contrasta questo fenomeno attraverso il recupero ordinario previsto e attuato dai singoli docenti all'interno del gruppo classe, in orario curriculare.


La differenziazione dei percorsi didattici in funzione dei bisogni educativi degli studenti e' ben strutturata a livello di scuola; le attivita' rivolte ai diversi gruppi di studenti raggiungono tutti i potenziali destinatari. Gli obiettivi educativi sono ben definiti e sono adottate modalita' di verifica degli esiti. Gli interventi realizzati sono efficaci per la maggioranza degli studenti destinatari delle azioni di differenziazione.

La scuola incentiva – anche attraverso progetti di istituto? il coinvolgimento sia di singoli allievi che di gruppi classe a significative azioni di potenziamento finalizzate alla partecipazione a concorsi nazionali, gare e competizioni artistiche, linguistiche e matematiche: si registrano eccellenti risultati a livello nazionale.

Da anni sono attivati corsi di potenziamento di lingua inglese e francese con certificazioni Cambridge e Delf e corsi di Informatica con certificazione ECDL ed EIPASS

Manca un monitoraggio oggettivo e condiviso delle attività di recupero;  
E' necessario predisporre e potenziare specifiche attività di recupero, tenendo presente in particolare i compiti di realtà e in situazione, per alunni che presentano maggiori difficoltà di apprendimento(classi aperte,corsi pomeridiani, pausa didattica).

**Rubrica di valutazione e Motivazione del giudizio assegnato**

| Rubrica di Valutazione  |  |
|---|--|
| Criterio di qualità: La scuola cura l'inclusione degli studenti con bisogni educativi speciali, valorizza le differenze culturali, adegua l'insegnamento ai bisogni formativi di ciascun allievo attraverso percorsi di recupero e potenziamento.   | Situazione della scuola  |
| Le attività realizzate dalla scuola sono insufficienti a garantire l'inclusione degli studenti che hanno specifici bisogni formativi. La scuola non dedica sufficiente attenzione ai temi interculturali. La differenziazione dei percorsi didattici in funzione dei bisogni educativi degli studenti è assente o insufficiente, oppure singoli insegnanti realizzano percorsi differenziati in poche classi, senza forme di coordinamento delle attività a livello di scuola.  | 1 - Molto critica  |
|   | 2 -  |
| Le attività realizzate dalla scuola per gli studenti che necessitano di inclusione sono sufficienti. La qualità degli interventi didattici per gli studenti che necessitano di inclusione è in generale accettabile, ma ci sono aspetti da migliorare. Gli obiettivi educativi per questi studenti sono scarsamente definiti e il loro raggiungimento non viene monitorato. La scuola dedica un'attenzione appena sufficiente ai temi interculturali. La differenziazione dei percorsi didattici in funzione dei bisogni educativi degli studenti è sufficientemente strutturata a livello di scuola, ma andrebbe migliorata. Gli obiettivi educativi sono poco specifici e non sono presenti forme di monitoraggio e valutazione per verificarne il raggiungimento. Gli interventi individualizzati nel lavoro d'aula sono poco diffusi a livello di scuola.   | 3 - Con qualche criticità  |
|   | 4 -  |
| Le attività realizzate dalla scuola per gli studenti che necessitano di inclusione sono efficaci. In generale le attività didattiche sono di buona qualità, anche se ci sono aspetti che possono essere migliorati. Il raggiungimento degli obiettivi previsti per gli studenti che necessitano di inclusione sono costantemente monitorati. La scuola promuove il rispetto delle differenze e della diversità culturale. La differenziazione dei percorsi didattici in funzione dei bisogni educativi degli studenti è piuttosto strutturata a livello di scuola. Gli obiettivi educativi sono definiti e sono presenti modalità di verifica degli esiti, anche se non in tutti i casi. Gli interventi realizzati sono efficaci per un buon numero di studenti destinatari delle azioni di differenziazione. Gli interventi individualizzati nel lavoro d'aula sono piuttosto diffusi a livello di scuola.   | 5 - Positiva   |
|   | 6 -  |
| Nelle attività di inclusione sono attivamente coinvolti diversi soggetti (docenti curricolari, di sostegno, tutor, famiglie, enti locali, associazioni) compreso il gruppo dei pari. Le attività didattiche per gli studenti che necessitano di inclusione sono di buona qualità. Il raggiungimento degli obiettivi previsti per gli studenti che necessitano di inclusione sono costantemente monitorati e a seguito di ciò, se necessario, gli interventi vengono rimodulati. La scuola promuove efficacemente il rispetto delle diversità. La differenziazione dei percorsi didattici in funzione dei bisogni educativi degli studenti è ben strutturata a livello di scuola; le attività rivolte ai diversi gruppi di studenti raggiungono tutti i potenziali destinatari. Gli obiettivi educativi sono ben definiti e sono adottate modalità di verifica degli esiti. Gli interventi realizzati sono efficaci per la maggioranza degli studenti destinatari delle azioni di differenziazione. In tutta la scuola gli interventi individualizzati sono utilizzati in maniera sistematica nel lavoro d'aula. |  7 - Eccellente |

**Motivazione del giudizio assegnato**



### 3A.4 Continuita' e orientamento

#### Subarea: Continuita'

##### 3.4.a Attivita' di continuita'

###### 3.4.a.1 Azioni attuate per la continuita'-PRIMARIA

| Istituto:CEIC8AQ008 - Azioni attuate per la continuita'-PRIMARIA  |  |  |  |  |
|---|--|--|--|--|
| opzione   | Situazione della scuola:<br>CEIC8AQ008 | Riferimento Provinciale (%<br>scuole in cui sono presenti gli<br>aspetti seguenti) | Riferimento Regionale (%<br>scuole in cui sono presenti gli<br>aspetti seguenti) | Riferimento Nazionale (%<br>scuole in cui sono presenti gli<br>aspetti seguenti) |
| Incontri tra insegnanti dell'infanzia e della primaria per scambio di informazioni utili alla formazione delle classi | Si                                     | 97,1   | 96,5   | 97,5   |
| Incontri tra insegnanti dell'infanzia e della primaria per definire le competenze in uscita e in entrata              | Si                                     | 83,5   | 79   | 75,8   |
| Visita della scuola primaria da parte dei bambini dell'infanzia   | Si                                     | 95,1   | 94   | 95,7   |
| Attivita' educative per i bambini dell'infanzia con insegnanti della primaria   | Si                                     | 64,1   | 57,3   | 60,8   |
| Attivita' educative comuni tra bambini dell'infanzia e della primaria   | Si                                     | 78,6   | 70,4   | 75,7   |
| Trasmissione dall'infanzia alla primaria di fascicoli articolati sul percorso formativo dei singoli studenti          | Si                                     | 60,2   | 62,3   | 61,3   |
| Altro   | No                                     | 8,7  | 11,6   | 16,4   |

###### 3.4.a.1 Azioni attuate per la continuita'-SECONDARIA

| Istituto:CEIC8AQ008 - Azioni attuate per la continuita'-SECONDARIA   |  |  |  |  |
|--|--|--|--|--|
| opzione  | Situazione della scuola:<br>CEIC8AQ008 | Riferimento Provinciale (%<br>scuole in cui sono presenti gli<br>aspetti seguenti) | Riferimento Regionale (%<br>scuole in cui sono presenti gli<br>aspetti seguenti) | Riferimento Nazionale (%<br>scuole in cui sono presenti gli<br>aspetti seguenti) |
| Incontri tra insegnanti della primaria e della secondaria per scambio di informazioni utili alla formazione delle classi | Si                                     | 96,9   | 95,7   | 97,4   |
| Incontri tra insegnanti della primaria e della secondaria per definire le competenze in uscita e in entrata              | Si                                     | 81,4   | 74,4   | 74,3   |
| Visita della scuola secondaria da parte degli studenti della primaria  | Si                                     | 99   | 94,6   | 95,5   |
| Attivita' educative per studenti della primaria con insegnanti della secondaria  | Si                                     | 69,1   | 65,3   | 70,4   |
| Attivita' educative comuni tra studenti della primaria e della secondaria  | Si                                     | 79,4   | 68,2   | 67,7   |
| Trasmissione dalla primaria alla secondaria di fascicoli articolati sul percorso formativo dei singoli studenti          | Si                                     | 55,7   | 50,7   | 48,6   |
| Altro  | No                                     | 9,3  | 11   | 17,1   |

#### Domande Guida

Gli insegnanti di ordini di scuola diversi si incontrano per parlare della formazione delle classi?

Quali azioni realizza la scuola per garantire la continuita' educativa per gli studenti nel passaggio da un ordine di scuola all'altro?

La scuola monitora i risultati degli studenti nel passaggio da un ordine di scuola all'altro?

Gli interventi realizzati per garantire la continuita' educativa sono efficaci?

| Punti di Forza (Digitare al max 1500 caratteri)  | Punti di Debolezza (Digitare al max 1500 caratteri)  |
|--|--|
| <p>La nostra scuola garantisce la continuità educativa ai propri allievi esperendo incontri, con i diversi ordini di scuola, per assicurare agli alunni il positivo conseguimento delle finalità dell'istruzione obbligatoria.</p> <p>Le attività per la continuità degli allievi tra i tre ordini di scuola sono ben strutturate. Gli insegnanti svolgono appositi incontri per la formazione delle classi nel passaggio infanzia?primaria e primaria?secondaria: per gli alunni delle classi terminali della scuola dell'infanzia viene redatto un profilo in uscita; per quelli della scuola primaria viene redatta la certificazione delle competenze utilizzata, insieme ai documenti di valutazione,e al profilo in uscita per la formazione delle classi.</p> <p>Nel passaggio tra scuola dell'infanzia e scuola primaria e tra scuola primaria e secondaria le attività di orientamento sono curate da docenti referenti (Funzioni strumentali) che pianificano all'inizio dell'anno scolastico le diverse attività e coordinano gli incontri.</p> <p>Sono previste UA tematiche comuni tra bambini dell'infanzia e della primaria, e tra quelli della primaria e della secondaria e manifestazioni espressive vissute come momento di incontro e condivisione</p> | <p>E' necessario potenziare la continuità con la scuola Secondaria di II Grado con Focus di confronto tra docenti per promuovere percorsi formativi in cui si tenga conto dei Traguardi per lo Sviluppo delle competenze, del profilo dello studente, delle competenze- chiave, del curricolo verticale, previsti dalle Indicazioni Nazionali del 2012, e delle progettazioni per competenze predisposte dall'Istituto per favorire la continuità formativa tra ordini diversi di scuola</p> |

## Subarea: Orientamento

### 3.4.b Attività' di orientamento

#### 3.4.b.1 Azioni attuate per l'orientamento-SECONDARIA

| Istituto:CEIC8AQ008 - Azioni attuate per l'orientamento-SECONDARIA   |                                     |  |  |  |
|--|-------------------------------------|--|--|--|
| opzione  | Situazione della scuola: CEIC8AQ008 | Riferimento Provinciale (% scuole in cui sono presenti gli aspetti seguenti) | Riferimento Regionale (% scuole in cui sono presenti gli aspetti seguenti) | Riferimento Nazionale (% scuole in cui sono presenti gli aspetti seguenti) |
| Percorsi di orientamento per la comprensione di se' e delle proprie inclinazioni   | Si                                  | 64,9   | 70,8   | 82,6   |
| Collaborazione con soggetti esterni per le attività' di orientamento   | Si                                  | 39,2   | 31,6   | 57,7   |
| Utilizzo di strumenti per l'orientamento   | Si                                  | 50,5   | 48   | 55,7   |
| Presentazione agli studenti dei diversi indirizzi di scuola secondaria di II grado   | Si                                  | 97,9   | 96,4   | 98,2   |
| Monitoraggio degli studenti dopo l'uscita dalla scuola   | Si                                  | 32   | 26,7   | 31,7   |
| Incontri individuali degli studenti con i docenti referenti per l'orientamento per ricevere supporto nella scelta della scuola superiore | No                                  | 64,9   | 69   | 63,3   |
| Predisposizione di un modulo articolato per il consiglio orientativo da consegnare agli studenti   | No                                  | 59,8   | 57,4   | 74   |
| Altro  | No                                  | 13,4   | 15,5   | 25,7   |


#### Domande Guida

|  |
|--|
| La scuola realizza percorsi di orientamento per la comprensione di se' e delle proprie inclinazioni? Quali classi sono coinvolte? Questi percorsi coinvolgono tutte le sezioni/plessi della scuola?                    |
| La scuola realizza attività' di orientamento finalizzate alla scelta del percorso scolastico/universitario successivo? Queste attività' coinvolgono le realtà' scolastiche/universitarie significative del territorio? |
| La scuola realizza attività' di orientamento al territorio e alle realtà' produttive e professionali?  |
| La scuola organizza incontri/attività' rivolti alle famiglie sulla scelta del percorso scolastico/universitario successivo?  |
| Le attività' di orientamento coinvolgono tutte le sezioni/plessi della scuola?   |

La scuola monitora quanti studenti seguono il consiglio orientativo? I consigli orientativi della scuola sono seguiti da un elevato numero di famiglie e studenti?

| Punti di Forza (Digitare al max 1500 caratteri)  | Punti di Debolezza (Digitare al max 1500 caratteri)   |
|--|---|
| <p>L'Istituto realizza azioni di orientamento finalizzate a far emergere le inclinazioni individuali che coinvolgono piu' classi, non solo quelle dell'ultimo anno. A tal fine sono predisposte per tutte le classi della scuola primaria e secondaria progettazioni di Unità di Apprendimento in cui si realizzano percorsi di orientamento formativo per la comprensione di se' e delle proprie attitudini e potenzialità.</p> <p>La scuola predispone attività di orientamento informativo finalizzate alla scelta del percorso scolastico successivo dei singoli studenti e monitora gli esiti degli studenti nel passaggio da un ordine di scuola all'altro.</p> <p>La scuola realizza attività di orientamento alle realtà produttive e professionali del territorio e monitora i risultati delle proprie azioni di orientamento; un buon numero di famiglie e studenti segue il consiglio orientativo del consiglio di classe.</p> <p>L'Istituto si avvale, per l'orientamento degli studenti delle classi terze, del monitoraggio, somministrato agli alunni e agli insegnanti, predisposto e tabulato dal Centro per l'Orientamento della regione Campania, che redige un documento analitico con il relativo C.O. Tale documento è presentato e consegnato alle famiglie durante incontri scuola- famiglia prima dell'iscrizione alla scuola superiore</p> | <p>E' necessario potenziare il confronto con la scuola Secondaria di II Grado per promuovere percorsi laboratoriali formativi e orientativi</p> |

**Rubrica di valutazione e Motivazione del giudizio assegnato**

| <b>Rubrica di Valutazione</b>  |   |
|--|---|
| <b>Criterio di qualità: La scuola garantisce la continuita' dei percorsi scolastici e cura l'orientamento personale, scolastico e professionale degli studenti.</b>  | <b>Situazione della scuola</b>  |
| Le attivita' di continuita' e/o di orientamento sono assenti o insufficienti, oppure singoli insegnanti realizzano attivita' di continuita' e/o orientamento limitatamente ad alcune sezioni, senza forme di coordinamento a livello di scuola.  | 1 - Molto critica   |
|  | 2 -   |
| Le attivita' di continuita' presentano un livello di strutturazione sufficiente anche se sono prevalentemente orientate alla formazione delle classi. Le attivita' di orientamento coinvolgono almeno tutte le classi finali. La qualita' delle attivita' proposte agli studenti e' in genere accettabile, anche se per lo piu' limitate a presentare i diversi istituti scolastici/indirizzi di scuola superiore/corsi di studio universitari. La scuola non monitora i risultati delle proprie azioni di orientamento.   | 3 - Con qualche criticita'  |
|  | 4 -   |
| Le attivita' di continuita' sono ben strutturate. La collaborazione tra i docenti di ordini di scuola diversi e' consolidata. La scuola realizza diverse attivita' finalizzate ad accompagnare gli studenti nel passaggio da un ordine di scuola all'altro. Le attivita' di orientamento sono ben strutturate e coinvolgono anche le famiglie. La scuola realizza percorsi finalizzati alla conoscenza di se' e delle proprie attitudini. Gli studenti dell'ultimo anno e le famiglie, oltre a partecipare alle presentazioni delle diverse scuole/indirizzi di studio universitario, sono coinvolti in attivita' organizzate nelle scuole dell'ordine successivo o nelle universita'. La scuola realizza attivita' di orientamento alle realta' produttive e professionali del territorio. La scuola monitora i risultati delle proprie azioni di orientamento; un buon numero di famiglie e studenti segue il consiglio orientativo della scuola.  | 5 - Positiva  |
|  | 6 -   |
|  |  6 - |
| Le attivita' di continuita' sono organizzate in modo efficace. La collaborazione tra docenti di ordini di scuola diversi e' ben consolidata e si concretizza nella progettazione di attivita' per gli studenti finalizzate ad accompagnarli nel passaggio tra un ordine di scuola e l'altro / all'universita'. La scuola predispone informazioni articolate sul percorso scolastico dei singoli studenti e monitora gli esiti degli studenti nel passaggio da un ordine di scuola all'altro. La scuola realizza azioni di orientamento finalizzate a far emergere le inclinazioni individuali che coinvolgono piu' classi, non solo quelle dell'ultimo anno. Inoltre propone attivita' mirate a far conoscere l'offerta formativa presente sul territorio, anche facendo svolgere attivita' didattiche nelle scuole/universita' del territorio. La scuola ha compiuto una buona analisi delle inclinazioni individuali/attitudini degli studenti, tenendo conto di informazioni degli anni precedenti sulla propria popolazione studentesca e ha raccolto informazioni sui bisogni formativi del territorio. Le attivita' di orientamento sono ben strutturate e pubblicate e coinvolgono anche le famiglie. La scuola monitora i risultati delle proprie azioni di orientamento; la stragrande maggioranza delle famiglie e degli studenti segue il consiglio orientativo della scuola. | 7 - Eccellente  |

**Motivazione del giudizio assegnato**

Le attività di continuità sono organizzate in modo efficace. La collaborazione tra docenti di ordini di scuola diversi è ben consolidata e si concretizza nella progettazione di attività per gli studenti finalizzate ad accompagnarli nel passaggio tra un ordine di scuola e l'altro. La scuola predispone informazioni articolate sul percorso scolastico dei singoli studenti e monitora gli esiti degli studenti nel passaggio da un ordine di scuola all'altro. La scuola realizza azioni di orientamento finalizzate a far emergere le inclinazioni individuali che coinvolgono più classi, non solo quelle dell'ultimo anno. La scuola realizza attività di orientamento alle realtà produttive e professionali del territorio. La scuola monitora i risultati delle proprie azioni di orientamento; un buon numero di famiglie e studenti segue il consiglio orientativo della scuola



### 3B Processi - Pratiche gestionali e organizzative

#### 3B.5 Orientamento strategico e organizzazione della scuola

##### Subarea: Missione e obiettivi prioritari

| Domande Guida   |
|---|
| La missione dell'istituto e le prioritari sono definite chiaramente?  |
| La missione dell'istituto e le prioritari sono condivise all'interno della comunità scolastica? Sono rese note anche all'esterno, presso le famiglie e il territorio? |

| Punti di Forza (Digitare al max 1500 caratteri)  | Punti di Debolezza (Digitare al max 1500 caratteri)  |
|--|--|
| <p>La nostra vision ci colloca nel mondo come una scuola orientativa nelle discipline e nella scoperta di sé, valorizzando le differenze individuali e le diverse forme di intelligenza. La mission promuove l' educazione e le potenzialità dei singoli, comprende i bisogni dell' utenza, garantisce l' educazione alla legalità, promuove il raggiungimento dei T.S.C. e agisce con trasparenza, obiettività ed equità.</p> <p>La missione e le priorità dell' Istituto sono definite in maniera chiara attraverso documenti che vengono approvati dagli organi collegiali e resi noti alle famiglie. Innanzitutto il POF, redatto annualmente, integralmente pubblicato sul sito web dell' istituto e fornito alle famiglie al momento delle iscrizioni in forma sintetizzata. All'interno del POF sono chiaramente esplicitati le priorità e le scelte dell' Istituto</p> <p>L' Istituto approva il Regolamento scolastico e il Patto di Corresponsabilità, sottoscritto dal dirigente e i Genitori degli alunni, anch'essi pubblicati sia all' Albo che nell' apposita sezione del sito WEB.. La comunità scolastica condivide le scelte e le priorità definite: in sede di organi collegiali, con incontri con le famiglie in cui viene mostrata l'attività dell' Istituto in particolar modo per le iscrizioni</p> | <p>La pista migliorativa individuata è quella di sviluppare azioni finalizzate a migliorare la qualità dell' offerta formativa e degli apprendimenti, a sostenere il potenziamento dell' autonomia scolastica con particolare riferimento agli apprendimenti e alle competenze degli alunni, nonché a sviluppare le azioni di valutazione della performance individuale ed organizzativa ed a proseguire e potenziare le azioni di orientamento.</p> |

##### Subarea: Controllo dei processi

| Domande Guida  |
|--|
| In che modo la scuola pianifica le azioni per il raggiungimento dei propri obiettivi?  |
| In che modo la scuola monitora lo stato di avanzamento per il raggiungimento degli obiettivi? Quali meccanismi e strumenti di controllo sono adottati? |

| Punti di Forza (Digitare al max 1500 caratteri)  | Punti di Debolezza (Digitare al max 1500 caratteri)  |
|--|--|
| <p>La dirigenza coordina le attività con la condivisione degli obiettivi e la loro realizzazione tramite il Comitato Scientifico Didattico.</p> <p>Le decisioni vengono prese in modo collegiale.</p> <p>Gli strumenti utilizzati per pianificare gli obiettivi sono il POF con il regolamento di Istituto, il P.A.I. , il piano annuale delle attività ed il piano annuale ATA; il programma annuale.</p> <p>Il monitoraggio del raggiungimento degli obiettivi e delle attività indicate nel POF avviene con riunioni durante l'anno scolastico sia quelle previste dal piano annuale, che riunioni del Collegio Docenti, con le Funzioni strumentali e il Comitato Scientifico Didattico.</p> <p>Il Programma Annuale è verificato dai revisori con le relazioni del DS e del DSGA, illustrato ed approvato dai competenti organi collegiali.</p> <p>Nell' a.s. 2014?15 è stato effettuato un questionario RAV per il monitoraggio, rivolto agli studenti (tutte le medie e quelli della scuola primaria), ai docenti e a un campione significativo di genitori, che ha dato un riscontro positivo sulle attività della scuola.</p> | <ul style="list-style-type: none"> <li>- Implementare la comunicazione;</li> <li>- incoraggiare il lavoro di squadra per favorire la condivisione degli obiettivi, della distribuzione dei compiti/attività</li> </ul> |

**Subarea: Organizzazione delle risorse umane****3.5.a Gestione delle funzioni strumentali****3.5.a.1 Modalita' di distribuzione delle risorse per le funzioni strumentali**

| <b>Modalita' di distribuzione delle risorse per le funzioni strumentali</b> |                  |                                  |                                |                                |
|---|------------------|----------------------------------|--------------------------------|--------------------------------|
|   |                  | <b>Riferimento Provinciale %</b> | <b>Riferimento Regionale %</b> | <b>Riferimento Nazionale %</b> |
| Validi  | Meno di 500 €    | 22,2                             | 21,8                           | 26,5                           |
|   | Tra 500 e 700 €  | 38                               | 35,8                           | 32,5                           |
|   | Tra 700 e 1000 € | 30,6                             | 31,3                           | 28,8                           |
|   | Più di 1000 €    | 9,3                              | 11,1                           | 12,3                           |
|   | n.d.             |                                  |                                |                                |
| Situazione della scuola:<br>CEIC8AQ008                                      |                  | Tra 500 e 700 €                  |                                |                                |

### 3.5.b Gestione del Fondo di Istituto

#### 3.5.b.1 Ripartizione del FIS tra insegnanti e personale ATA

| <b>Istituto:CEIC8AQ008 % - Ripartizione del FIS tra insegnanti e personale ATA</b> |  |                           |                         |                         |
|--|--|---------------------------|-------------------------|-------------------------|
| opzione  | Situazione della scuola:<br>CEIC8AQ008 % | Riferimento Provinciale % | Riferimento Regionale % | Riferimento Nazionale % |
| Percentuale del FIS per gli insegnanti   | 74,28                                    | 71,7                      | 70,5                    | 72,8                    |
| Percentuale del FIS per gli ATA  | 25,72                                    | 28,3                      | 29,6                    | 27,3                    |

## 3.5.b.2 Quota di insegnanti che percepisce il FIS

| Istituto:CEIC8AQ008 % - Quota di insegnanti che percepisce il FIS                      |  |                           |                         |                         |
|--|--|---------------------------|-------------------------|-------------------------|
| opzione  | Situazione della scuola:<br>CEIC8AQ008 % | Riferimento Provinciale % | Riferimento Regionale % | Riferimento Nazionale % |
| Percentuale di insegnanti che usufruisce del FIS (rispetto al totale degli insegnanti) | 70,08                                    | 60,6                      | 61,6                    | 70,4                    |

**3.5.b.3 Quota di personale ATA che percepisce il FIS**

| <b>Istituto:CEIC8AQ008 % - Quota di personale ATA che percepisce il FIS</b>        |  |                           |                         |                         |
|--|--|---------------------------|-------------------------|-------------------------|
| opzione  | Situazione della scuola:<br>CEIC8AQ008 % | Riferimento Provinciale % | Riferimento Regionale % | Riferimento Nazionale % |
| Percentuale di personale ATA che usufruisce del FIS (rispetto al totale degli ATA) | 84,85                                    | 77,4                      | 78                      | 82,7                    |

**3.5.b.4 Insegnanti che percepiscono piu' di 500 euro di FIS**

| <b>Istituto:CEIC8AQ008 % - Insegnanti che percepiscono piu' di 500 euro di FIS</b>                             |  |                           |                         |                         |
|--|--|---------------------------|-------------------------|-------------------------|
| opzione  | Situazione della scuola:<br>CEIC8AQ008 % | Riferimento Provinciale % | Riferimento Regionale % | Riferimento Nazionale % |
| Percentuale insegnanti che percepisce più di 500€ (rispetto al totale degli insegnanti che usufruisce del FIS) | 16,85                                    | 24,9                      | 29,7                    | 22,8                    |

**3.5.b.5 Personale ATA che percepisce piu' di 500 euro di FIS**

| <b>Istituto:CEIC8AQ008 % - Personale ATA che percepisce piu' di 500 euro di FIS</b>                      |  |                           |                         |                         |
|--|--|---------------------------|-------------------------|-------------------------|
| opzione  | Situazione della scuola:<br>CEIC8AQ008 % | Riferimento Provinciale % | Riferimento Regionale % | Riferimento Nazionale % |
| Percentuale ATA che percepisce più di 500€ (rispetto al totale del personale ATA che usufruisce del FIS) | 53,57                                    | 43,5                      | 48,3                    | 34,9                    |

### 3.5.c Processi decisionali

#### 3.5.c.2 Modi dei processi decisionali - Scegliere le attivita' per ampliare l'offerta formativa

| Istituto:CEIC8AQ008 - Modi dei processi decisionali - Scegliere le attivita' per ampliare l'offerta formativa |  |                           |                         |                         |
|---|--|---------------------------|-------------------------|-------------------------|
| opzione   | Situazione della scuola:<br>CEIC8AQ008 | Riferimento Provinciale % | Riferimento Regionale % | Riferimento Nazionale % |
| Collegio dei docenti  | Si                                     | 92,7                      | 90,8                    | 90,5                    |
| Consiglio di istituto   | No                                     | 20,2                      | 23                      | 18,9                    |
| Consigli di classe/interclasse  | Si                                     | 22,9                      | 25,6                    | 34,3                    |
| Il Dirigente scolastico   | No                                     | 11,9                      | 14,6                    | 12,8                    |
| Lo staff del Dirigente scolastico   | No                                     | 5,5                       | 10,7                    | 10,6                    |
| Un gruppo di lavoro, dipartimento o commissione   | No                                     | 25,7                      | 15,2                    | 14,8                    |
| I singoli insegnanti  | No                                     | 2,8                       | 5,3                     | 7,2                     |

#### 3.5.c.2 Modi dei processi decisionali - Definire l'articolazione oraria

| Istituto:CEIC8AQ008 - Modi dei processi decisionali - Definire l'articolazione oraria |  |                           |                         |                         |
|---|--|---------------------------|-------------------------|-------------------------|
| opzione   | Situazione della scuola:<br>CEIC8AQ008 | Riferimento Provinciale % | Riferimento Regionale % | Riferimento Nazionale % |
| Collegio dei docenti  | Si                                     | 80,7                      | 71,8                    | 71,4                    |
| Consiglio di istituto   | Si                                     | 63,3                      | 62,3                    | 62                      |
| Consigli di classe/interclasse  | No                                     | 0,9                       | 1,7                     | 3,1                     |
| Il Dirigente scolastico   | No                                     | 25,7                      | 32,8                    | 29                      |
| Lo staff del Dirigente scolastico   | No                                     | 6,4                       | 8,7                     | 10,6                    |
| Un gruppo di lavoro, dipartimento o commissione                                       | No                                     | 8,3                       | 9,7                     | 10                      |
| I singoli insegnanti  | No                                     | 0                         | 0,6                     | 0,6                     |

#### 3.5.c.2 Modi dei processi decisionali - Scegliere le modalita' di lavoro degli studenti

| Istituto:CEIC8AQ008 - Modi dei processi decisionali - Scegliere le modalita' di lavoro degli studenti |  |                           |                         |                         |
|---|--|---------------------------|-------------------------|-------------------------|
| opzione   | Situazione della scuola:<br>CEIC8AQ008 | Riferimento Provinciale % | Riferimento Regionale % | Riferimento Nazionale % |
| Collegio dei docenti  | Si                                     | 58,7                      | 60,5                    | 51,3                    |
| Consiglio di istituto   | No                                     | 0,9                       | 1,9                     | 1,3                     |
| Consigli di classe/interclasse  | Si                                     | 53,2                      | 59,7                    | 70,8                    |
| Il Dirigente scolastico   | No                                     | 8,3                       | 10,1                    | 5,9                     |
| Lo staff del Dirigente scolastico   | No                                     | 0,9                       | 3,3                     | 2,6                     |
| Un gruppo di lavoro, dipartimento o commissione   | No                                     | 21,1                      | 14,7                    | 12,6                    |
| I singoli insegnanti  | No                                     | 24,8                      | 26,2                    | 36,7                    |

#### 3.5.c.2 Modi dei processi decisionali - Progettare i contenuti del curricolo

| Istituto:CEIC8AQ008 - Modi dei processi decisionali - Progettare i contenuti del curricolo |  |                           |                         |                         |
|--|--|---------------------------|-------------------------|-------------------------|
| opzione  | Situazione della scuola:<br>CEIC8AQ008 | Riferimento Provinciale % | Riferimento Regionale % | Riferimento Nazionale % |
| Collegio dei docenti   | No                                     | 62,4                      | 63,3                    | 59,9                    |
| Consiglio di istituto  | No                                     | 1,8                       | 0,7                     | 0,6                     |
| Consigli di classe/interclasse   | Si                                     | 26,6                      | 33,8                    | 32                      |
| Il Dirigente scolastico  | No                                     | 4,6                       | 10,1                    | 5,6                     |
| Lo staff del Dirigente scolastico  | No                                     | 6,4                       | 6,4                     | 4                       |
| Un gruppo di lavoro, dipartimento o commissione  | No                                     | 64,2                      | 55,1                    | 65,3                    |
| I singoli insegnanti   | No                                     | 14,7                      | 11,6                    | 15,1                    |

#### 3.5.c.2 Modi dei processi decisionali - Stabilire l'impostazione della valutazione degli studenti



| Istituto:CEIC8AQ008 - Modi dei processi decisionali - Stabilire l'impostazione della valutazione degli studenti |  |                           |                         |                         |
|---|--|---------------------------|-------------------------|-------------------------|
| opzione   | Situazione della scuola:<br>CEIC8AQ008 | Riferimento Provinciale % | Riferimento Regionale % | Riferimento Nazionale % |
| Collegio dei docenti  | Si                                     | 93,6                      | 88,9                    | 89,9                    |
| Consiglio di istituto   | No                                     | 3,7                       | 1,9                     | 1,3                     |
| Consigli di classe/interclasse  | Si                                     | 27,5                      | 33,7                    | 35,9                    |
| Il Dirigente scolastico   | No                                     | 16,5                      | 18,5                    | 13,2                    |
| Lo staff del Dirigente scolastico   | No                                     | 2,8                       | 6,5                     | 4,6                     |
| Un gruppo di lavoro, dipartimento o commissione   | No                                     | 33,9                      | 30,6                    | 35,3                    |
| I singoli insegnanti  | No                                     | 1,8                       | 2,7                     | 4,1                     |

### 3.5.c.2 Modi dei processi decisionali - Definire i criteri per la formazione delle classi

| Istituto:CEIC8AQ008 - Modi dei processi decisionali - Definire i criteri per la formazione delle classi |  |                           |                         |                         |
|---|--|---------------------------|-------------------------|-------------------------|
| opzione   | Situazione della scuola:<br>CEIC8AQ008 | Riferimento Provinciale % | Riferimento Regionale % | Riferimento Nazionale % |
| Collegio dei docenti  | Si                                     | 80,7                      | 77,5                    | 77,3                    |
| Consiglio di istituto   | Si                                     | 78                        | 72,1                    | 67,3                    |
| Consigli di classe/interclasse  | No                                     | 1,8                       | 1,6                     | 2                       |
| Il Dirigente scolastico   | No                                     | 22                        | 25,1                    | 21                      |
| Lo staff del Dirigente scolastico   | No                                     | 0,9                       | 4,2                     | 5,4                     |
| Un gruppo di lavoro, dipartimento o commissione   | No                                     | 2,8                       | 7,2                     | 14,7                    |
| I singoli insegnanti  | No                                     | 0                         | 0,1                     | 0,1                     |

### 3.5.c.2 Modi dei processi decisionali - Individuare come ripartire i fondi del bilancio scolastico

| Istituto:CEIC8AQ008 - Modi dei processi decisionali - Individuare come ripartire i fondi del bilancio scolastico |  |                           |                         |                         |
|--|--|---------------------------|-------------------------|-------------------------|
| opzione  | Situazione della scuola:<br>CEIC8AQ008 | Riferimento Provinciale % | Riferimento Regionale % | Riferimento Nazionale % |
| Collegio dei docenti   | Si                                     | 41,3                      | 32,1                    | 24,1                    |
| Consiglio di istituto  | Si                                     | 67                        | 62,6                    | 59,9                    |
| Consigli di classe/interclasse   | No                                     | 0,9                       | 0,7                     | 0,7                     |
| Il Dirigente scolastico  | No                                     | 63,3                      | 71,1                    | 72,3                    |
| Lo staff del Dirigente scolastico  | No                                     | 8,3                       | 14,5                    | 25,3                    |
| Un gruppo di lavoro, dipartimento o commissione  | No                                     | 0,9                       | 2,6                     | 3,5                     |
| I singoli insegnanti   | No                                     | 0                         | 0                       | 0                       |

### 3.5.c.2 Modi dei processi decisionali - Coordinare l'elaborazione dei metodi didattici

| Istituto:CEIC8AQ008 - Modi dei processi decisionali - Coordinare l'elaborazione dei metodi didattici |  |                           |                         |                         |
|--|--|---------------------------|-------------------------|-------------------------|
| opzione  | Situazione della scuola:<br>CEIC8AQ008 | Riferimento Provinciale % | Riferimento Regionale % | Riferimento Nazionale % |
| Collegio dei docenti   | No                                     | 30,3                      | 36                      | 34                      |
| Consiglio di istituto  | No                                     | 0                         | 1,2                     | 0,6                     |
| Consigli di classe/interclasse   | Si                                     | 34,9                      | 37                      | 41,5                    |
| Il Dirigente scolastico  | No                                     | 23,9                      | 24,4                    | 22,5                    |
| Lo staff del Dirigente scolastico  | No                                     | 9,2                       | 19,1                    | 14,6                    |
| Un gruppo di lavoro, dipartimento o commissione  | No                                     | 52,3                      | 39                      | 42,1                    |
| I singoli insegnanti   | No                                     | 21,1                      | 17,2                    | 18,3                    |

### 3.5.c.2 Modi dei processi decisionali - Scegliere gli argomenti per l'aggiornamento degli insegnanti

| Istituto:CEIC8AQ008 - Modi dei processi decisionali - Scegliere gli argomenti per l'aggiornamento degli insegnanti |  |                           |                         |                         |
|--|--|---------------------------|-------------------------|-------------------------|
| opzione  | Situazione della scuola:<br>CEIC8AQ008 | Riferimento Provinciale % | Riferimento Regionale % | Riferimento Nazionale % |
| Collegio dei docenti   | Si                                     | 92,7                      | 92,3                    | 90,5                    |
| Consiglio di istituto  | No                                     | 0,9                       | 1,2                     | 1,3                     |
| Consigli di classe/interclasse   | No                                     | 2,8                       | 3,9                     | 3,4                     |
| Il Dirigente scolastico  | No                                     | 36,7                      | 40,3                    | 42,8                    |
| Lo staff del Dirigente scolastico  | No                                     | 15,6                      | 17,9                    | 21,7                    |
| Un gruppo di lavoro, dipartimento o commissione  | No                                     | 19,3                      | 14,7                    | 14,5                    |
| I singoli insegnanti   | No                                     | 5,5                       | 6,9                     | 7,4                     |

## 3.5.d Impatto delle assenze degli insegnanti sull'organizzazione

## 3.5.d.1234 Impatto delle assenze degli insegnanti sull'organizzazione-PRIMARIA

| Istituto:CEIC8AQ008 % - Impatto delle assenze degli insegnanti sull'organizzazione-PRIMARIA |  |                           |                         |                         |
|---|--|---------------------------|-------------------------|-------------------------|
| opzione   | Situazione della scuola:<br>CEIC8AQ008 % | Riferimento Provinciale % | Riferimento Regionale % | Riferimento Nazionale % |
| Percentuale di ore di supplenza svolte dagli insegnanti esterni                             | n.d.                                     | 35,8                      | 36,6                    | 55,6                    |
| Percentuale di ore di supplenza retribuite svolte dagli insegnanti interni                  | n.d.                                     | 1,8                       | 2,4                     | 2,6                     |
| Percentuale di ore di supplenza non retribuite svolte dagli insegnanti interni              | 58,75                                    | 27,4                      | 29,8                    | 24,3                    |
| Percentuale di ore non coperte  | 41,25                                    | 36,1                      | 31,9                    | 18,5                    |

## 3.5.d.1234 Impatto delle assenze degli insegnanti sull'organizzazione-SECONDARIA

| Istituto:CEIC8AQ008 % - Impatto delle assenze degli insegnanti sull'organizzazione-SECONDARIA |  |                           |                         |                         |
|---|--|---------------------------|-------------------------|-------------------------|
| opzione   | Situazione della scuola:<br>CEIC8AQ008 % | Riferimento Provinciale % | Riferimento Regionale % | Riferimento Nazionale % |
| Percentuale di ore di supplenza svolte dagli insegnanti esterni                               | n.d.                                     | 20,7                      | 23,4                    | 40,1                    |
| Percentuale di ore di supplenza retribuite svolte dagli insegnanti interni                    | 31,76                                    | 6,8                       | 8                       | 8,8                     |
| Percentuale di ore di supplenza non retribuite svolte dagli insegnanti interni                | 68,24                                    | 36,9                      | 37,3                    | 29,6                    |
| Percentuale di ore non coperte  | n.d.                                     | 40,5                      | 34,2                    | 23,6                    |

## Domande Guida

C'e' una chiara divisione dei compiti (o delle aree di attivita') tra i docenti con incarichi di responsabilita'?

C'e' una chiara divisione dei compiti (o delle aree di attivita') tra il personale ATA?

| Punti di Forza (Digitare al max 1500 caratteri)  | Punti di Debolezza (Digitare al max 1500 caratteri)   |
|--|---|
| <p>La divisione dei compiti e delle aree di attività tra i vari docenti è definita attraverso incarichi che vengono conferiti? dopo l'approvazione del Collegio Docenti che li condivide – a seguito di richieste specifiche.</p> <p>L'organigramma è ben definito e reso noto con pubblicazione nel POF e sul sito della scuola.</p> <p>I docenti con incarichi di responsabilità ricevono lettera di nomina ? a seguito della contrattazione – con l'indicazione dei compiti e dei compensi attribuiti.</p> <p>Anche per il personale ATA a inizio anno viene redatto il piano che ne prevede compiti e attività, a seguito di riunione preliminare con l'intero personale.</p> <p>Per ciò che concerne la ripartizione del Fondo d'Istituto, si rileva che esso è in linea con la media nazionale, mentre la percentuale di docenti che accedono al FIS risulta maggiore, così come accade anche per la percentuale del personale (docenti e ATA) che percepiscono un compenso maggiore di 500 €.</p> <p>L'organizzazione interna e le modalità di sostituzione dei docenti stabilite sono abbastanza efficaci.</p> | <p>Migliorare la condivisione degli obiettivi, della distribuzione dei compiti/attività sia tra il personale docente che tra quello ATA</p> |

## Subarea: Gestione delle risorse economiche

### 3.5.e Progetti realizzati

#### 3.5.e.1 Ampiezza dell'offerta dei progetti

| Istituto:CEIC8AQ008 - Ampiezza dell'offerta dei progetti |  |                         |                       |                       |
|--|--|-------------------------|-----------------------|-----------------------|
| opzione  | Situazione della scuola:<br>CEIC8AQ008 | Riferimento Provinciale | Riferimento Regionale | Riferimento Nazionale |
| Ampiezza dell'offerta dei progetti                       | 14                                     | 5,65                    | 5,7                   | 10,39                 |

## 3.5.e.2 Indice di frammentazione dei progetti

| Istituto:CEIC8AQ008 - Indice di frammentazione dei progetti                |  |                         |                       |                       |
|--|--|-------------------------|-----------------------|-----------------------|
| opzione  | Situazione della scuola:<br>CEIC8AQ008 | Riferimento Provinciale | Riferimento Regionale | Riferimento Nazionale |
| Indice di frammentazione dei progetti - spesa media per progetto (in euro) | 2896,57                                | 8262,06                 | 8729,91               | 7851,74               |

**3.5.e.3 Indice di spesa dei progetti per alunno**

| <b>Istituto:CEIC8AQ008 - Indice di spesa dei progetti per alunno</b> |  |                         |                       |                       |
|--|--|-------------------------|-----------------------|-----------------------|
| opzione  | Situazione della scuola:<br>CEIC8AQ008 | Riferimento Provinciale | Riferimento Regionale | Riferimento Nazionale |
| Indice di spesa per progetti per alunno (in euro)                    | 30,24                                  | 37,67                   | 51,9                  | 84,12                 |

**3.5.e.4 Indice di spesa per la retribuzione del personale nei progetti**

| Istituto:CEIC8AQ008 % - Indice di spesa per la retribuzione del personale nei progetti |  |                           |                         |                         |
|--|--|---------------------------|-------------------------|-------------------------|
| opzione  | Situazione della scuola:<br>CEIC8AQ008 % | Riferimento Provinciale % | Riferimento Regionale % | Riferimento Nazionale % |
| Indice di spesa per la retribuzione del personale nei progetti                         | 45,02                                    | 21,71                     | 19,71                   | 16,87                   |

### 3.5.f Progetti prioritari

#### 3.5.f.1 Tipologia relativa dei progetti

| Istituto:CEIC8AQ008 - Tipologia relativa dei progetti |  |   |   |   |
|---|--|---|---|---|
| opzione   | Situazione della scuola:<br>CEIC8AQ008 | Riferimento Provinciale (%<br>scuole che ha realizzato<br>progetti per argomento) | Riferimento Regionale (%<br>scuole che ha realizzato<br>progetti per argomento) | Riferimento Nazionale (%<br>scuole che ha realizzato<br>progetti per argomento) |
| Formazione e aggiornamento<br>del personale           | 0                                      | 18,3  | 18,5  | 15,5  |
| Abilita'<br>linguistiche/lettura/biblioteca           | 0                                      | 14,7  | 16  | 13,3  |
| Abilita' logico-matematiche e<br>scientifiche         | 1                                      | 7,3   | 10  | 9,4   |
| Prevenzione del disagio -<br>inclusione               | 0                                      | 12,8  | 23  | 48,5  |
| Lingue straniere                                      | 1                                      | 21,1  | 23,7  | 28,4  |
| Tecnologie informatiche<br>(TIC)                      | 0                                      | 9,2   | 8,2   | 11,6  |
| Attivita' artistico-espressive                        | 0                                      | 45  | 41,6  | 36,6  |
| Educazione alla convivenza<br>civile                  | 0                                      | 24,8  | 27,5  | 27,3  |
| Sport   | 1                                      | 22  | 20,5  | 20,6  |
| Orientamento - accoglienza -<br>continuita'           | 0                                      | 8,3   | 10,1  | 14,9  |
| Progetto trasversale d'istituto                       | 0                                      | 11  | 12,9  | 17  |
| Altri argomenti                                       | 0                                      | 19,3  | 17,1  | 17,2  |



**3.5.f.2 Durata media dei progetti**

| <b>Istituto:CEIC8AQ008 - Durata media dei progetti</b> |  |                         |                       |                       |
|--|--|-------------------------|-----------------------|-----------------------|
| opzione  | Situazione della scuola:<br>CEIC8AQ008 | Riferimento Provinciale | Riferimento Regionale | Riferimento Nazionale |
| Durata media dei progetti (in<br>anni)                 | 1,00                                   | 1,5                     | 1,3                   | 2,6                   |

**3.5.f.3 Indice di concentrazione della spesa per i progetti**

| <b>Istituto:CEIC8AQ008 % - Indice di concentrazione della spesa per i progetti</b>                         |  |                           |                         |                         |
|--|--|---------------------------|-------------------------|-------------------------|
| opzione  | Situazione della scuola:<br>CEIC8AQ008 % | Riferimento Provinciale % | Riferimento Regionale % | Riferimento Nazionale % |
| Indice di concentrazione della spesa per i progetti - percentuale di spesa per i 3 progetti più importanti | 18,64                                    | 45                        | 45,7                    | 39,7                    |

**3.5.f.4 Importanza relativa dei progetti**

| <b>Istituto:CEIC8AQ008 - Importanza relativa dei progetti</b> |  |
|---|--|
|   | Situazione della scuola: CEIC8AQ008                                      |
| Progetto 1  | Per avviare gli alunni al ragionamento logico                            |
| Progetto 2  | Per incentivare gli alunni allo studio delle lingue straniere            |
| Progetto 3  | Per abituare gli alunni allo spirito di squadra e alle attivita' motorie |

## 3.5.f.5 Coinvolgimento relativo nei progetti

| Coinvolgimento relativo nei progetti   |                       |                           |                         |                         |
|--|-----------------------|---------------------------|-------------------------|-------------------------|
|  |                       | Riferimento Provinciale % | Riferimento Regionale % | Riferimento Nazionale % |
| Validi                                 | Nessun coinvolgimento | 65,1                      | 52,3                    | 25,1                    |
|  | Basso coinvolgimento  | 15,6                      | 21                      | 18,3                    |
|  | Alto coinvolgimento   | 19,3                      | 26,7                    | 56,6                    |
| Situazione della scuola:<br>CEIC8AQ008 |                       | Nessun coinvolgimento     |                         |                         |


## Domande Guida

Quale coerenza tra le scelte educative adottate (es. Piano dell'Offerta Formativa) e l'allocazione delle risorse economiche (es. programma annuale)?

Le spese per i progetti si concentrano sulle tematiche ritenute prioritarie dalla scuola?

| Punti di Forza (Digitare al max 1500 caratteri)  | Punti di Debolezza (Digitare al max 1500 caratteri)  |
|--|--|
| <p>L'esame della situazione della scuola consente di giudicare coerente il rapporto tra le scelte educative previste dal Piano dell'Offerta Formativa adottate e l'allocazione delle risorse economiche inserite nel programma annuale.</p> <p>La scuola, coerentemente con le scelte educative pianificate, gli obiettivi prefissati e le istanze dell'utenza e del territorio, concentra le risorse economiche nelle tematiche ritenute prioritarie e condivise a livello collegiale</p> <p>L'ampiezza dei progetti realizzati è superiore alla media provinciale, regionale e nazionale: sono stati incrementati i progetti ottenendo un maggior coinvolgimento del numero di alunni.</p> | <p>Considerato il numero molto elevato di alunni, 1543, le risorse economiche del FIS risultano scarse se si vuole realizzare una scuola sempre più aperta al territorio grazie a molteplici attività formative da proporre all'utenza</p> |

**Rubrica di valutazione e Motivazione del giudizio assegnato**

| <b>Rubrica di Valutazione</b>   |   |                            |
|---|---|----------------------------|
| <b>Criterio di qualità: La scuola individua le prioritari da raggiungere e le persegue dotandosi di sistemi di controllo e monitoraggio, individuando ruoli di responsabilita' e compiti per il personale, convogliando le risorse economiche sulle azioni ritenute prioritarie.</b>  | <b>Situazione della scuola</b>  |                            |
| La missione della scuola e le prioritari non sono state definite oppure sono state definite in modo vago. Non sono presenti forme di controllo o monitoraggio delle azioni. La definizione delle responsabilita' e dei compiti tra le diverse componenti scolastiche e' poco chiara o non e' funzionale all'organizzazione delle attivita'. Le risorse economiche e materiali sono sottoutilizzate, oppure sono disperse nella realizzazione di molteplici attivita' e non sono indirizzate al raggiungimento degli obiettivi prioritari.   |   | 1 - Molto critica          |
|   |   | 2 -                        |
| La scuola ha definito la missione e le prioritari, anche se la loro condivisione nella comunita' scolastica e con le famiglie e il territorio e' da migliorare. Il controllo e il monitoraggio delle azioni sono attuati in modo non strutturato. e' presente una definizione delle responsabilita' e dei compiti tra le diverse componenti scolastiche, anche se non tutti i compiti sono chiari e funzionali all'organizzazione delle attivita'. Le risorse economiche e materiali sono convogliate solo parzialmente nel perseguimento degli obiettivi prioritari dell'istituto.   |   | 3 - Con qualche criticita' |
|   |   | 4 -                        |
| La scuola ha definito la missione e le prioritari; queste sono condivise nella comunita' scolastica, con le famiglie e il territorio. La scuola utilizza forme di controllo strategico o monitoraggio dell'azione. Responsabilita' e compiti delle diverse componenti scolastiche sono individuati chiaramente. Una buona parte delle risorse economiche e' impiegata per il raggiungimento degli obiettivi prioritari della scuola. La scuola e' impegnata a raccogliere finanziamenti aggiuntivi oltre quelli provenienti dal MIUR.   |   | 5 - Positiva               |
|   |   | 6 -                        |
| La scuola ha definito la missione e le prioritari e queste sono condivise nella comunita' scolastica, con le famiglie e il territorio. Per raggiungere tali prioritari la scuola ha individuato una serie di strategie e azioni. La scuola utilizza forme di controllo strategico o di monitoraggio dell'azione, che permettono di riorientare le strategie e riprogettare le azioni. Responsabilita' e compiti sono individuati chiaramente e sono funzionali alle attivita' e alle prioritari. Le risorse economiche e materiali della scuola sono sfruttate al meglio e sono convogliate nella realizzazione delle prioritari. La scuola e' impegnata a raccogliere finanziamenti aggiuntivi oltre quelli provenienti dal MIUR e li investe per il perseguimento della propria missione. |  | 7 - Eccellente             |

**Motivazione del giudizio assegnato**

## 3B.6 Sviluppo e valorizzazione delle risorse umane

### Subarea: Formazione

#### 3.6.a Offerta di formazione per gli insegnanti

##### 3.6.a.1 Ampiezza dell'offerta di formazione per gli insegnanti

| Istituto:CEIC8AQ008 - Ampiezza dell'offerta di formazione per gli insegnanti |  |                         |                       |                       |
|--|--|-------------------------|-----------------------|-----------------------|
| opzione  | Situazione della scuola:<br>CEIC8AQ008 | Riferimento Provinciale | Riferimento Regionale | Riferimento Nazionale |
| Numero di progetti di<br>formazione per gli insegnanti                       | n.d.                                   | 1,8                     | 1,8                   | 2,3                   |

## 3.6.a.2 Tipologia degli argomenti della formazione

| Istituto:CEIC8AQ008 - Tipologia degli argomenti della formazione   |  |   |   |   |
|--|--|---|---|---|
| opzione  | Situazione della scuola:<br>CEIC8AQ008 | Riferimento Provinciale (%<br>scuole che ha realizzato<br>progetti per argomento) | Riferimento Regionale (%<br>scuole che ha realizzato<br>progetti per argomento) | Riferimento Nazionale (%<br>scuole che ha realizzato<br>progetti per argomento) |
| Curricolo e discipline   | 0                                      | 11,9  | 15,3  | 21,7  |
| Temi multidisciplinari   | 0                                      | 2,8   | 3   | 6   |
| Metodologia - Didattica<br>generale  | 0                                      | 8,3   | 6,6   | 15,3  |
| Valutazione degli<br>apprendimenti, certificazione<br>delle competenze, valutazione<br>interna - autovalutazione | 0                                      | 5,5   | 2,9   | 5,6   |
| Tecnologie informatiche e<br>loro applicazione all'attivit <br>didattica   | 0                                      | 15,6  | 17,3  | 21,1  |
| Aspetti normativi e<br>ordinamenti scolastici  | 0                                      | 28,4  | 34,5  | 46  |
| Inclusione studenti con<br>disabilit   | 0                                      | 15,6  | 14,6  | 16,5  |
| Inclusione studenti con<br>cittadinanza non italiana   | 0                                      | 1,8   | 0,7   | 2,2   |
| Orientamento   | 0                                      | 0,9   | 0,6   | 1,2   |
| Altro  | 0                                      | 4,6   | 6,4   | 9,8   |

## 3.6.a.3 Insegnanti coinvolti nella formazione

| Istituto:CEIC8AQ008 % - Insegnanti coinvolti nella formazione                                 |  |                           |                         |                         |
|---|--|---------------------------|-------------------------|-------------------------|
| opzione   | Situazione della scuola:<br>CEIC8AQ008 % | Riferimento Provinciale % | Riferimento Regionale % | Riferimento Nazionale % |
| Percentuale media di insegnanti coinvolti nei progetti di formazione o aggiornamento attivati | n.d.                                     | 40,7                      | 39,9                    | 34,1                    |



**3.6.a.4 Spesa media per insegnante per la formazione**

| <b>Istituto:CEIC8AQ008 - Spesa media per insegnante per la formazione</b> |  |                         |                       |                       |
|---|--|-------------------------|-----------------------|-----------------------|
| opzione   | Situazione della scuola:<br>CEIC8AQ008 | Riferimento Provinciale | Riferimento Regionale | Riferimento Nazionale |
| Spesa media per insegnante per progetti di formazione (in euro)           | n.d.                                   | 45,6                    | 42,8                  | 36,8                  |

## 3.6.a.5 Numero medio di ore di formazione per insegnante

| Istituto:CEIC8AQ008 - Numero medio di ore di formazione per insegnante |  |                         |                       |                       |
|--|--|-------------------------|-----------------------|-----------------------|
| opzione  | Situazione della scuola:<br>CEIC8AQ008 | Riferimento Provinciale | Riferimento Regionale | Riferimento Nazionale |
| Numero medio di ore di formazione per insegnante                       | n.d.                                   | 0,5                     | 0,5                   | 0,5                   |

**Domande Guida**

La scuola raccoglie le esigenze formative dei docenti e del personale ATA?

Quali temi per la formazione la scuola promuove e perché (es. curriculum e competenze, bisogni educativi speciali, tecnologie didattiche, ecc.)?

Qual è la qualità delle iniziative di formazione promosse dalla scuola?

Quali ricadute hanno le iniziative di formazione nell'attività ordinaria della scuola?

**Punti di Forza (Digitare al max 1500 caratteri)**

La scuola raccoglie le esigenze formative dei docenti e del personale ATA,  
Nella qualità delle iniziative di formazione promosse dalla scuola assume un ruolo strategico l'attività di formazione quale strumento di sviluppo e valorizzazione del personale  
La scuola ha attuato moltissimi progetti di formazione, finanziati dai Fondi Europei PON, per i docenti con un numero di persone coinvolte significativo. I temi affrontati hanno riguardato problematiche relative a: sicurezza, curriculum e competenze, disagio e bisogni educativi speciali, disabilità e inclusione, tecnologie didattiche, metodologie didattiche innovative, con un buon riscontro da parte dei frequentanti i moduli formativi.  
La scuola partecipa alle iniziative del Polo Qualità di Napoli: nel corrente a.s. è stato redatto il Manuale della Qualità, in linea con le norme UNI EN ISO 9004:2009  
Nell'a.s. 2014/15 è stato redatto un questionario RAV per raccogliere le esigenze formative del personale scolastico

**Punti di Debolezza (Digitare al max 1500 caratteri)**

E' necessario:  
-promuovere maggiormente processi innovativi e diffondere la cultura della ricerca/azione  
-favorire il sistema di comunicazione interno ed esterno  
-incrementare e migliorare la qualità dell'istruzione e della formazione

**Subarea: Valorizzazione delle competenze****Domande Guida**

La scuola raccoglie le competenze del personale (es. curriculum, esperienze formative, corsi frequentati)?

Come sono valorizzate le risorse umane?

La scuola utilizza il curriculum o le esperienze formative fatte dai docenti per una migliore gestione delle risorse umane (es. assegnazione di incarichi, suddivisione del personale)?

**Punti di Forza (Digitare al max 1500 caratteri)**

La scuola assegna gli incarichi sulla base della presentazione del curriculum dei docenti richiedenti che viene valutato da apposite commissioni o in sede di Collegio Docenti.  
Nel Fascicolo personale dei docenti sono raccolti gli attestati di partecipazione ai corsi di formazione e/o di aggiornamento seguiti dai docenti.

**Punti di Debolezza (Digitare al max 1500 caratteri)**

Sarebbe necessario istituire un'anagrafe digitalizzata interna del personale con l'acquisizione dei curricula completi di esperienze formative, corsi frequentati ed altre esperienze significative, che deve essere periodicamente aggiornata.

**Subarea: Collaborazione tra insegnanti**

## 3.6.b Gruppi di lavoro degli insegnanti

## 3.6.b.1 Tipologia degli argomenti dei gruppi di lavoro

| Istituto:CEIC8AQ008 - Tipologia degli argomenti dei gruppi di lavoro |  |   |   |   |
|--|--|---|---|---|
| opzione  | Situazione della scuola:<br>CEIC8AQ008 | Riferimento Provinciale (%<br>scuole che ha attivato gruppi<br>per argomento) | Riferimento Regionale (%<br>scuole che ha attivato gruppi<br>per argomento) | Riferimento Nazionale (%<br>scuole che ha attivato gruppi<br>per argomento) |
| Criteri comuni per la<br>valutazione degli studenti                  | Si                                     | 61,5  | 64,6  | 53,5  |
| Curricolo verticale  | Si                                     | 61,5  | 58,5  | 61,1  |
| Competenze in ingresso e in<br>uscita                                | Si                                     | 51,4  | 52,6  | 48,9  |
| Accoglienza  | Si                                     | 61,5  | 64,3  | 60,5  |
| Orientamento   | Si                                     | 65,1  | 64,7  | 71,1  |
| Raccordo con il territorio   | Si                                     | 74,3  | 73,4  | 65  |
| Piano dell'offerta formativa   | Si                                     | 83,5  | 84,7  | 84,7  |
| Temi disciplinari  | Si                                     | 38,5  | 32,8  | 29,9  |
| Temi multidisciplinari   | Si                                     | 38,5  | 34,8  | 29,3  |
| Continuita'  | Si                                     | 75,2  | 79,8  | 81,7  |
| Inclusione   | Si                                     | 77,1  | 84,7  | 90,3  |

## 3.6.b.2 Varieta' degli argomenti per i quali e' stato attivato un gruppo di lavoro

| Varieta' degli argomenti per i quali e' stato attivato un gruppo di lavoro |                                     |                                     |                         |                         |
|--|-------------------------------------|-------------------------------------|-------------------------|-------------------------|
|  |                                     | Riferimento Provinciale %           | Riferimento Regionale % | Riferimento Nazionale % |
| Validi   | Nessun gruppo di lavoro indicato    | 11                                  | 6,9                     | 4,3                     |
|  | Bassa varieta' (fino a 3 argomenti) | 11                                  | 11,7                    | 10,2                    |
|  | Media varieta' (da 4 a 6 argomenti) | 17,4                                | 21                      | 28,4                    |
|  | Alta varieta' (più di 6 argomenti)  | 60,6                                | 60,4                    | 57,1                    |
| Situazione della scuola:<br>CEIC8AQ008                                     |                                     | Alta varieta' (piu' di 6 argomenti) |                         |                         |

## 3.6.b.3 Partecipazione degli insegnanti a gruppi di lavoro

| Istituto:CEIC8AQ008 % - Partecipazione degli insegnanti a gruppi di lavoro |  |   |   |   |
|--|--|---|---|---|
| opzione  | Situazione della scuola:<br>CEIC8AQ008 % | Riferimento Provinciale (%<br>scuole che ha attivato gruppi<br>per argomento) | Riferimento Regionale (%<br>scuole che ha attivato gruppi<br>per argomento) | Riferimento Nazionale (%<br>scuole che ha attivato gruppi<br>per argomento) |
| Criteri comuni per la<br>valutazione degli studenti                        | 15                                       | 6,8   | 7,7   | 6,9   |
| Curricolo verticale  | 15                                       | 6   | 7   | 9,9   |
| Competenze in ingresso ed in<br>uscita                                     | 15                                       | 5,6   | 6,2   | 6,6   |
| Accoglienza  | 15                                       | 5,3   | 6,1   | 7   |
| Orientamento   | 15                                       | 2,9   | 3,6   | 4,4   |
| Raccordo con il territorio   | 15                                       | 3,4   | 3,7   | 4,7   |
| Piano dell'offerta formativa   | 15                                       | 6,5   | 6,6   | 7   |
| Temi disciplinari  | 15                                       | 4   | 4,1   | 5   |
| Temi multidisciplinari   | 15                                       | 3,8   | 4   | 4,1   |
| Continuita'  | 15                                       | 5,8   | 6,6   | 9,4   |
| Inclusione   | 15                                       | 5,5   | 8,5   | 11,2  |

## Domande Guida

La scuola incentiva la partecipazione dei docenti a gruppi di lavoro? Su quali tematiche? Con quali modalita' organizzative (es. Dipartimenti, gruppi di docenti per classi parallele, gruppi spontanei, ecc.)?

I gruppi di lavoro composti da insegnanti producono materiali o esiti utili alla scuola?

La scuola mette a disposizione dei docenti spazi per la condivisione di strumenti e materiali didattici?

La condivisione di strumenti e materiali tra i docenti e' ritenuta adeguata?


## Punti di Forza (Digitare al max 1500 caratteri)

Nella scuola viene incentivata la partecipazione di docenti al Comitato Scientifico didattico, a gruppi di lavoro e commissioni in vari momenti della vita scolastica. Durante l'anno vengono svolte riunioni per dipartimenti e aree disciplinari e culturali, oltre a riunioni spontanee di docenti su determinate tematiche e per classi parallele (in sede di programmazione per la primaria e in sede di dipartimento per la secondaria di primo grado). Vengono inoltre programmate riunioni con le Funzioni Strumentali per pianificare e monitorare durante l'anno le attività proposte ed in essere; vengono programmate riunioni dei docenti facenti parte del gruppo GLH, GLT, GLTI  
I gruppi di lavoro producono materiali che vengono presentati al Collegio e costituiscono la base per la programmazione  
La scuola mette a disposizione dei docenti spazi per la condivisione di strumenti e materiali didattici e la condivisione di strumenti e materiali tra i docenti e' adeguata

## Punti di Debolezza (Digitare al max 1500 caratteri)

Le piste migliorative individuate sono le seguenti:  
- Promuovere processi innovativi e diffondere la cultura della ricerca/azione  
- Favorire il sistema di comunicazione interno ed esterno per potenziare la condivisione di strumenti e materiali tra i docenti

**Rubrica di valutazione e Motivazione del giudizio assegnato**

| <b>Rubrica di Valutazione</b>   |   |                           |
|---|---|---------------------------|
| <b>Criterio di qualità: La scuola valorizza le risorse professionali tenendo conto delle competenze per l'assegnazione degli incarichi, promuovendo percorsi formativi di qualità, incentivando la collaborazione tra pari.</b>   | <b>Situazione della scuola</b>  |                           |
| La scuola non promuove iniziative di formazione per i docenti, oppure le iniziative attivate non sono in relazione ai bisogni formativi del personale o sono di scarsa qualità. Non sono presenti gruppi di lavoro composti da docenti, oppure i gruppi non producono esiti utili alla scuola. Non ci sono spazi per la condivisione di materiali didattici tra docenti. Lo scambio e il confronto professionale tra docenti è scarso.  |   | 1 - Molto critica         |
|   |   | 2 -                       |
| La scuola promuove iniziative formative per i docenti. Le proposte formative sono di qualità sufficiente, anche se incontrano solo in parte i bisogni formativi dei docenti. Nella scuola sono presenti gruppi di lavoro composti da insegnanti, anche se la qualità dei materiali o degli esiti che producono è disomogenea/da migliorare. Sono presenti spazi per la condivisione di materiali didattici, anche se la varietà e qualità dei materiali è da incrementare. Lo scambio e il confronto professionale tra docenti è presente ma non diffuso (es. riguarda solo alcune sezioni, solo alcuni dipartimenti, ecc.).  |   | 3 - Con qualche criticità |
|   |   | 4 -                       |
| La scuola realizza iniziative formative per i docenti. Le proposte formative sono di buona qualità e rispondono ai bisogni formativi dei docenti. La scuola valorizza il personale tenendo conto, per l'assegnazione di alcuni incarichi, delle competenze possedute. Nella scuola sono presenti gruppi di lavoro composti da insegnanti, che producono materiali o esiti di buona qualità. Sono presenti spazi per il confronto professionale tra colleghi, e i materiali didattici a disposizione sono vari e di buona qualità. La scuola promuove lo scambio e il confronto tra docenti.   |   | 5 - Positiva              |
|   |  | 6 -                       |
| La scuola rileva i bisogni formativi del personale e ne tiene conto per la definizione di iniziative formative. Queste sono di qualità elevata. La formazione ha avuto ricadute positive sulle attività scolastiche. La scuola valorizza il personale assegnando gli incarichi sulla base delle competenze possedute. Nella scuola sono presenti più gruppi di lavoro composti da insegnanti, che producono materiali/strumenti di qualità eccellente, utili per la comunità professionale. Sono presenti spazi per il confronto tra colleghi, i materiali didattici disponibili sono molto vari, compresi quelli prodotti dai docenti stessi che sono condivisi. La scuola promuove efficacemente lo scambio e il confronto tra docenti. |   | 7 - Eccellente            |

**Motivazione del giudizio assegnato**

La scuola realizza iniziative formative per i docenti. Le proposte formative sono di buona qualità e rispondono ai bisogni formativi dei docenti.

La scuola valorizza il personale assegnando gli incarichi sulla base delle competenze possedute. Nella scuola sono presenti più gruppi di lavoro composti da insegnanti, che producono materiali o esiti di buona qualità, utili per la comunità professionale. Sono presenti spazi per il confronto professionale tra colleghi, e i materiali didattici a disposizione sono vari e di buona qualità.

La scuola promuove lo scambio e il confronto tra docenti.

### 3B.7 Integrazione con il territorio e rapporti con le famiglie

#### Subarea: Collaborazione con il territorio

##### 3.7.a Reti di scuole

###### 3.7.a.1 Partecipazione a reti di scuole

| Partecipazione a reti di scuole        |                                   |                           |                         |                         |
|--|-----------------------------------|---------------------------|-------------------------|-------------------------|
|  |                                   | Riferimento Provinciale % | Riferimento Regionale % | Riferimento Nazionale % |
| Validi                                 | Nessuna partecipazione            | 33                        | 32,4                    | 12,5                    |
|  | Bassa partecipazione (1-2 reti)   | 56,9                      | 54,9                    | 42,1                    |
|  | Media partecipazione (3-4 reti)   | 9,2                       | 10,7                    | 28,7                    |
|  | Alta partecipazione (5-6 reti)    | 0,9                       | 2                       | 16,7                    |
| Situazione della scuola:<br>CEIC8AQ008 | Bassa partecipazione (1 - 2 reti) |                           |                         |                         |

## 3.7.a.2 Reti di cui la scuola e' capofila

| Reti di cui la scuola e' capofila      |                       |                           |                         |                         |
|--|-----------------------|---------------------------|-------------------------|-------------------------|
|  |                       | Riferimento Provinciale % | Riferimento Regionale % | Riferimento Nazionale % |
| Validi                                 | Mai capofila          | 67,1                      | 68,8                    | 63,8                    |
|  | Capofila per una rete | 27,4                      | 24,4                    | 25,7                    |
|  | Capofila per più reti | 5,5                       | 6,8                     | 10,6                    |
|  | n.d.                  |                           |                         |                         |
| Situazione della scuola:<br>CEIC8AQ008 | Capofila per una rete |                           |                         |                         |



## 3.7.a.3 Apertura delle reti ad enti o altri soggetti

| Apertura delle reti ad enti o altri soggetti |                  |                           |                         |                         |
|--|------------------|---------------------------|-------------------------|-------------------------|
|  |                  | Riferimento Provinciale % | Riferimento Regionale % | Riferimento Nazionale % |
| Validi                                       | Nessuna apertura | 24,7                      | 18,4                    | 20                      |
|  | Bassa apertura   | 0                         | 1,7                     | 8,3                     |
|  | Media apertura   | 9,6                       | 7,7                     | 14,7                    |
|  | Alta apertura    | 65,8                      | 72,2                    | 57                      |
|  | n.d.             |                           |                         |                         |
| Situazione della scuola:<br>CEIC8AQ008       | Nessuna apertura |                           |                         |                         |

## 3.7.a.4 Entrata principale di finanziamento delle reti

| Istituto:CEIC8AQ008 - Entrata principale di finanziamento delle reti |  |   |   |   |
|--|--|---|---|---|
| opzione  | Situazione della scuola:<br>CEIC8AQ008 | Riferimento Provinciale (%<br>scuole che hanno attivato reti<br>per soggetto finanziatore | Riferimento Regionale (%<br>scuole che hanno attivato reti<br>per soggetto finanziatore | Riferimento Nazionale (%<br>scuole che hanno attivato reti<br>per soggetto finanziatore |
| Stato  | 1                                      | 41,3  | 42,3  | 56  |
| Regione  | 0                                      | 13,8  | 11,3  | 24,7  |
| Altri enti locali o altre<br>istituzioni pubbliche                   | 0                                      | 4,6   | 8,5   | 18,7  |
| Unione Europea   | 0                                      | 5,5   | 9,1   | 7   |
| Contributi da privati  | 0                                      | 1,8   | 2,7   | 6,9   |
| Scuole componenti la rete  | 1                                      | 19,3  | 18,6  | 44,3  |

## 3.7.a.5 Principale motivo di partecipazione alla rete

| Istituto:CEIC8AQ008 - Principale motivo di partecipazione alla rete |  |   |   |   |
|---|--|---|---|---|
| opzione   | Situazione della scuola:<br>CEIC8AQ008 | Riferimento Provinciale (%<br>scuole che hanno attivato reti<br>per motivo) | Riferimento Regionale (%<br>scuole che hanno attivato reti<br>per motivo) | Riferimento Nazionale (%<br>scuole che hanno attivato reti<br>per motivo) |
| Per fare economia di scala  | 0                                      | 4,6   | 5,6   | 24,9  |
| Per accedere a dei<br>finanziamenti                                 | 0                                      | 5,5   | 5,8   | 24  |
| Per migliorare pratiche<br>didattiche ed educative                  | 2                                      | 56  | 58,7  | 74,2  |
| Per migliorare pratiche<br>valutative                               | 0                                      | 8,3   | 9,2   | 10,1  |
| Altro   | 0                                      | 4,6   | 8,2   | 21,1  |

## 3.7.a.6 Attivita' prevalente svolta in rete

| Istituto:CEIC8AQ008 - Attivita' prevalente svolta in rete  |  |   |   |   |
|--|--|---|---|---|
| opzione  | Situazione della scuola:<br>CEIC8AQ008 | Riferimento Provinciale (%<br>scuole che hanno attivato reti<br>per attività) | Riferimento Regionale (%<br>scuole che hanno attivato reti<br>per attività) | Riferimento Nazionale (%<br>scuole che hanno attivato reti<br>per attività) |
| Curricolo e discipline   | 1                                      | 38,5  | 29,6  | 34,3  |
| Temi multidisciplinari   | 0                                      | 10,1  | 12,9  | 25,6  |
| Formazione e aggiornamento<br>del personale  | 0                                      | 18,3  | 19,4  | 44,3  |
| Metodologia - Didattica<br>generale  | 0                                      | 3,7   | 8,2   | 16,7  |
| Valutazione degli<br>apprendimenti, certificazione<br>delle competenze, valutazione<br>interna - autovalutazione | 0                                      | 8,3   | 8,4   | 9,7   |
| Orientamento   | 0                                      | 0,9   | 2,6   | 12  |
| Inclusione studenti con<br>disabilita'   | 1                                      | 15,6  | 21,8  | 30,5  |
| Inclusione studenti con<br>cittadinanza non Italiana   | 0                                      | 1,8   | 2,6   | 20,2  |
| Gestione servizi in comune   | 0                                      | 3,7   | 2,9   | 20,8  |
| Eventi e manifestazioni  | 0                                      | 3,7   | 6,5   | 7,5   |

## 3.7.b Accordi formalizzati

## 3.7.b.1 Varieta' dei soggetti con cui la scuola stipula accordi

| Varieta' dei soggetti con cui la scuola stipula accordi |                                   |                           |                         |                         |
|---|-----------------------------------|---------------------------|-------------------------|-------------------------|
|   |                                   | Riferimento Provinciale % | Riferimento Regionale % | Riferimento Nazionale % |
| Validi  | Nessun accordo                    | 22                        | 13,9                    | 8,4                     |
|   | Bassa varieta' (da 1 a 2)         | 27,5                      | 28,8                    | 21,4                    |
|   | Medio - bassa varieta' (da 3 a 4) | 36,7                      | 41,6                    | 48                      |
|   | Medio - alta varieta' (da 6 a 8)  | 13,8                      | 14,5                    | 20,5                    |
|   | Alta varieta' (piu' di 8)         | 0                         | 1,3                     | 1,7                     |
| Situazione della scuola:<br>CEIC8AQ008                  | Medio - bassa varieta' (da 3 a 5) |                           |                         |                         |

## 3.7.b.2 Tipologia di soggetti con cui la scuola ha accordi

| Istituto:CEIC8AQ008 - Tipologia di soggetti con cui la scuola ha accordi |  |                           |                         |                         |
|--|--|---------------------------|-------------------------|-------------------------|
| opzione  | Situazione della scuola:<br>CEIC8AQ008 | Riferimento Provinciale % | Riferimento Regionale % | Riferimento Nazionale % |
| Altre scuole   | Si                                     | 13,8                      | 19,7                    | 29,9                    |
| Universita'  | Si                                     | 42,2                      | 42,8                    | 61,7                    |
| Enti di ricerca  | No                                     | 3,7                       | 7,9                     | 6                       |
| Enti di formazione accreditati   | No                                     | 21,1                      | 23,8                    | 20,5                    |
| Soggetti privati   | No                                     | 14,7                      | 16,6                    | 25                      |
| Associazioni sportive  | Si                                     | 41,3                      | 49,4                    | 53,9                    |
| Altre associazioni o cooperative   | No                                     | 53,2                      | 54,8                    | 57,6                    |
| Autonomie locali   | No                                     | 39,4                      | 44,4                    | 60,8                    |
| ASL  | Si                                     | 34,9                      | 38,7                    | 45,4                    |
| Altri soggetti   | No                                     | 15,6                      | 16,2                    | 16,6                    |

### 3.7.c Raccordo scuola - territorio

#### 3.7.c.1 Gruppi di lavoro composti da insegnanti e rappresentanti del territorio

| Istituto:CEIC8AQ008 - Gruppi di lavoro composti da insegnanti e rappresentanti del territorio |  |   |   |   |
|---|--|---|---|---|
| opzione   | Situazione della scuola:<br>CEIC8AQ008 | Riferimento Provinciale (% di<br>scuole che ha attivato gruppi) | Riferimento Regionale (% di<br>scuole che ha attivato gruppi) | Riferimento Nazionale (% di<br>scuole che ha attivato gruppi) |
| Presenza di gruppi di lavoro composti da insegnanti e rappresentanti del territorio           | Si                                     | 74,3  | 73,4  | 65  |

#### Domande Guida

Quali accordi di rete e collaborazioni con soggetti pubblici o privati ha la scuola? Per quali finalita'?

Qual e' la partecipazione della scuola nelle strutture di governo territoriale?

Quali ricadute ha la collaborazione con soggetti esterni sull'offerta formativa?

Qual e' la presenza nelle scuole del secondo ciclo di stage, di collegamenti o di inserimenti nel mondo del lavoro?

| Punti di Forza (Digitare al max 1500 caratteri)   | Punti di Debolezza (Digitare al max 1500 caratteri)  |
|---|--|
| <p>La scuola partecipa in modo attivo o coordina reti e ha collaborazioni diverse con soggetti esterni. Le collaborazioni attivate contribuiscono a migliorare la qualita' dell'offerta formativa. La scuola e' un punto di riferimento nel territorio per la promozione delle politiche formative.</p> <p>La scuola collabora con enti presenti sul territorio (ente territoriale, ASL per i servizi sociali, Forze dell'Ordine) soprattutto per le tematiche relative alla legalità, all'inclusività, agli alunni D.A., all'assistenza per alunni BES. L'Istituto è anche capofila del CTI</p> <p>Ha attivato diversi protocolli di intesa in rete con le scuole secondarie del territorio e con associazioni culturali e sportive partecipando al PON F3, per gli alunni a rischio abbandono scolastico e con bassi livelli di competenze, e al progetto provinciale S3 sull'informazione e la lotta alle dipendenze, che ha consentito di avere una ricaduta motivazionale positiva sull'andamento didattico degli allievi coinvolti.</p> | <p>Mancanza di un confronto e collegamento con il mondo lavorativo, soprattutto con quello produttivo e artigianale tipico del nostro territorio</p> |

### Subarea: Coinvolgimento delle famiglie

#### 3.7.e Partecipazione formale dei genitori

##### 3.7.e.1 Votanti effettivi alle elezioni del Consiglio di Istituto

| Istituto:CEIC8AQ008 % - Votanti effettivi alle elezioni del Consiglio di Istituto |  |                           |                         |                         |
|---|--|---------------------------|-------------------------|-------------------------|
| opzione   | Situazione della scuola:<br>CEIC8AQ008 % | Riferimento Provinciale % | Riferimento Regionale % | Riferimento Nazionale % |
| Percentuale di genitori votanti effettivi sul totale degli aventi diritto         | 96,67                                    | 27,2                      | 30,1                    | 23                      |

### 3.7.f Partecipazione informale dei genitori

#### 3.7.f.1 Partecipazione dei genitori agli incontri e alle attività della scuola

| Partecipazione dei genitori agli incontri e alle attività della scuola |   |                           |                         |                         |
|--|---|---------------------------|-------------------------|-------------------------|
|  |   | Riferimento Provinciale % | Riferimento Regionale % | Riferimento Nazionale % |
| Validi   | Basso livello di partecipazione         | 0                         | 2,6                     | 3,3                     |
|  | Medio - basso livello di partecipazione | 17,5                      | 23,1                    | 24,3                    |
|  | Medio - alto livello di partecipazione  | 64,1                      | 57,1                    | 59,2                    |
|  | Alto livello di partecipazione          | 18,4                      | 17,2                    | 13,2                    |
| Situazione della scuola:<br>CEIC8AQ008                                 | Alto livello di partecipazione          |                           |                         |                         |



### 3.7.g Partecipazione finanziaria dei genitori

#### 3.7.g.1 Versamento dei contributi volontari da parte delle famiglie

| Istituto:CEIC8AQ008 - Versamento dei contributi volontari da parte delle famiglie |  |                         |                       |                       |
|---|--|-------------------------|-----------------------|-----------------------|
| opzione   | Situazione della scuola:<br>CEIC8AQ008 | Riferimento Provinciale | Riferimento Regionale | Riferimento Nazionale |
| Contributo medio volontario per studente (in euro)                                | n.d.                                   | 6,9                     | 11,4                  | 12,3                  |

## 3.7.h Capacita' della scuola di coinvolgere i genitori


## 3.7.h.1 Azioni della scuola per coinvolgere i genitori

| Azioni della scuola per coinvolgere i genitori |                              |                           |                         |                         |
|--|------------------------------|---------------------------|-------------------------|-------------------------|
|  |                              | Riferimento Provinciale % | Riferimento Regionale % | Riferimento Nazionale % |
| Validi   | Basso coinvolgimento         | 0                         | 0                       | 0                       |
|  | Medio - basso coinvolgimento | 6,4                       | 6,6                     | 12                      |
|  | Medio - alto coinvolgimento  | 81,7                      | 76,3                    | 76,1                    |
|  | Alto coinvolgimento          | 11,9                      | 17,1                    | 11,9                    |
| Situazione della scuola:<br>CEIC8AQ008         |                              | Alto coinvolgimento       |                         |                         |

| Domande Guida   |
|---|
| In che modo le famiglie sono coinvolte nella definizione dell'offerta formativa?  |
| Ci sono forme di collaborazione con i genitori per la realizzazione di interventi formativi?  |
| La scuola coinvolge i genitori nella definizione del Regolamento d'istituto, del Patto di corresponsabilita' o di altri documenti rilevanti per la vita scolastica? La scuola realizza interventi o progetti rivolti ai genitori (es. corsi, conferenze)? |
| La scuola utilizza strumenti on-line per la comunicazione con le famiglie (es. registro elettronico)?   |

| Punti di Forza (Digitare al max 1500 caratteri)  | Punti di Debolezza (Digitare al max 1500 caratteri)  |
|--|--|
| <p>Le famiglie sono coinvolte nella definizione dell'offerta formativa sia recependo le loro istanze nella fase progettuale e di pianificazione delle attività, che nella fase di approvazione del POF e degli altri documenti rilevanti per la vita scolastica (soprattutto con i rappresentanti del Consiglio di Istituto che si fanno portatori delle richieste dei genitori) ed infine in fase di monitoraggio finale con la compilazione di questionari appositamente predisposti. Il riscontro ottenuto esaminando le risposte dei questionari RAV compilati nell'a.s. 2014?15 è senza dubbio positivo.</p> <p>La scuola coinvolge i genitori nella condivisione del Regolamento d'istituto, del Patto di corresponsabilita' e realizza incontri e conferenze per l'informazione e la condivisione di modelli e strumenti formativi (Rapporto di Autovalutazione, questionari per il monitoraggio, Certificazione delle competenze)</p> <p>La partecipazione dei genitori alla vita scolastica (votazioni, presenza ai colloqui) e la capacità di coinvolgimento della scuola è certamente positiva con un livello alto rispetto agli indici percentuali provinciali, regionali e nazionali.</p> | <p>Deve essere potenziato l'utilizzo di strumenti online e del registro elettronico per comunicare alle famiglie news, provvedimenti disciplinari, convocazioni per colloqui e valutazioni disciplinari.</p> |



**Rubrica di valutazione e Motivazione del giudizio assegnato**

| <b>Rubrica di Valutazione</b>   |   |                            |
|---|---|----------------------------|
| <b>Criterio di qualità: La scuola svolge un ruolo propositivo nella promozione di politiche formative territoriali e coinvolge le famiglie nella definizione dell'offerta formativa.</b>  | <b>Situazione della scuola</b>  |                            |
| La scuola non partecipa a reti e non ha collaborazioni con soggetti esterni, oppure le collaborazioni attivate non hanno una ricaduta per la scuola. La scuola (secondo ciclo) non attiva stage e collegamenti con il mondo del lavoro. La scuola non coinvolge i genitori nel progetto formativo oppure le modalita' di coinvolgimento adottate risultano non efficaci.  |   | 1 - Molto critica          |
|   |   | 2 -                        |
| La scuola partecipa a reti e/o ha collaborazioni con soggetti esterni, anche se alcune di queste collaborazioni devono essere maggiormente integrate con la vita della scuola. La scuola (secondo ciclo) ha intrapreso percorsi per promuovere stage e inserimenti lavorativi ma in modo occasionale e non sistematico. La scuola coinvolge i genitori a partecipare alle sue iniziative, anche se sono da migliorare le modalita' di ascolto e collaborazione.   |   | 3 - Con qualche criticita' |
|   |   | 4 -                        |
| La scuola partecipa a reti e ha collaborazioni con soggetti esterni. Le collaborazioni attivate sono integrate in modo adeguato con l'offerta formativa. La scuola e' coinvolta in momenti di confronto con i soggetti presenti nel territorio per la promozione delle politiche formative. La scuola (secondo ciclo) propone stage e inserimenti lavorativi per gli studenti. La scuola coinvolge i genitori a partecipare alle sue iniziative, raccoglie le idee e i suggerimenti dei genitori.   |   | 5 - Positiva               |
|   |   | 6 -                        |
| La scuola partecipa in modo attivo o coordina reti e ha collaborazioni diverse con soggetti esterni. Le collaborazioni attivate contribuiscono in modo significativo a migliorare la qualita' dell'offerta formativa. La scuola e' un punto di riferimento nel territorio per la promozione delle politiche formative. La scuola (secondo ciclo) ha integrato in modo organico nella propria offerta formativa esperienze di stage e inserimenti nel mondo del lavoro, anche con ricadute nella valutazione del percorso formativo degli studenti. La scuola dialoga con i genitori e utilizza le loro idee e suggerimenti per migliorare l'offerta formativa. Le famiglie partecipano in modo attivo alla vita della scuola e contribuiscono alla realizzazione di iniziative di vario tipo. |  | 7 - Eccellente             |

**Motivazione del giudizio assegnato**

## 5 Individuazione delle priorità

### Priorità e Traguardi

| ESITI DEGLI STUDENTI  |  | DESCRIZIONE DELLA PRIORITA' (max 150 caratteri spazi inclusi)                           | DESCRIZIONE DEL TRAGUARDO (max 150 caratteri spazi inclusi)   |
|---|--|---|---|
|   | Risultati scolastici                           |   |   |
|   |  |   |   |
|   |  |   |   |
|    | Risultati nelle prove standardizzate nazionali | MIGLIORARE IL LIVELLO DEI RISULTATI NELLE PROVE STANDARDIZZATE NAZIONALI                | Elevare la media della scuola di due - tre punti dei risultati nelle prove standardizzate nazionali   |
|   |  | MIGLIORARE IL LIVELLO TRA E DENTRO LE CLASSI  | Potenziare l'omogeneità TRA le classi riducendone il divario<br>Potenziare l'eterogeneità DENTRO le classi aumentandone il livello                    |
|   |  |   |   |
|   |  |   |   |
|   | Competenze chiave e di cittadinanza            |   |   |
|   |  |   |   |
|   |  |   |   |
|  | Risultati a distanza                           | IMPLEMENTARE IL CURRICOLO VERTICALE IN CONTINUITA' CON LA SCUOLA SECONDARIA DI II GRADO | Potenziare l'attività di monitoraggio a distanza degli esiti formativi<br>Incentivare il confronto sul curricolo verticale tra i tre ordini di scuola |
|   |  |   |   |
|   |  |   |   |
|   |  |   |   |


#### Motivare la scelta delle priorità sulla base dei risultati dell'autovalutazione (max 1500 caratteri spazi inclusi)


L'attività di verifica e valutazione è parte fondamentale del processo di insegnamento/ apprendimento. Essa consente il riesame critico della progettazione disciplinare, nonché l'accertamento dell'efficacia di metodi e strategie funzionali al conseguimento delle competenze relative agli obiettivi di apprendimento dei diversi ambiti disciplinari.

La valutazione, quindi è intesa come "leva del cambiamento e dell'innovazione"

Le priorità che la scuola si pone sono quelle del miglioramento degli esiti scolastici e dei risultati nelle prove standardizzate nazionali degli alunni nel lungo periodo, considerando quindi anche i risultati a distanza, nell'ottica dell'innalzamento dei livelli di competenze -chiave raggiunti, per una spendibilità efficace nel prosieguo degli studi e nel mondo del lavoro, e per la promozione di una cittadinanza responsabile e attiva

### Obiettivi di processo

| AREA DI PROCESSO  |  | DESCRIZIONE DELL'OBIETTIVO DI PROCESSO (max 150 caratteri spazi inclusi)                                |
|---|--|---|
|  | Curricolo, progettazione e valutazione | Rafforzare il curricolo verticale attraverso progettazioni riferite a una didattica per competenze      |
|   |  | Potenziare i gruppi di lavoro su temi disciplinari e interdisciplinari                                  |
|   |  | Strutturare rubriche di osservazione e di valutazione relative alle UA disciplinari e interdisciplinari |

|   |   |  |
|---|---|--|
|  | Ambiente di apprendimento                                 | Promuovere processi formativi innovativi e diffondere la cultura della ricerca/azione<br>Favorire la didattica laboratoriale potenziando i compiti in situazione |
|   | Inclusione e differenziazione                             |  |
|   | Continuità e orientamento                                 |  |
|   | Orientamento strategico e organizzazione della scuola     |  |
|   | Sviluppo e valorizzazione delle risorse umane             |  |
|   | Integrazione con il territorio e rapporti con le famiglie |  |

**Indicare in che modo gli obiettivi di processo possono contribuire al raggiungimento delle priorità (max 1500 caratteri spazi inclusi)**

Gli obiettivi operativi da raggiungere nel breve periodo (un anno scolastico) riguardano l'area del Curricolo, progettazione e valutazione e quella degli ambienti di apprendimento

Coerentemente al Piano di Miglioramento VALES, quindi, si tenderà a sviluppare azioni finalizzate a migliorare la qualità dell'offerta formativa e degli apprendimenti, rafforzando il curricolo verticale attraverso progettazioni riferite a una didattica per competenze, nonché a sviluppare le azioni di valutazione della performance individuale ed organizzativa proseguendo e potenziando le azioni di orientamento.

A tal fine sarà necessario incentivare il lavoro di squadra dei gruppi di lavoro per:

- implementare il curricolo verticale attraverso progettazioni per competenze su temi disciplinari e interdisciplinari
- migliorare la valutazione delle competenze strutturando rubriche di osservazione e valutazione
- promuovere tra alunni e docenti la cultura della ricerca/azione, implementando la proposta proattiva delle verifiche autentiche e in situazione